

# **RELATÓRIO RESUMIDO DA EXECUÇÃO ORÇAMENTÁRIA**

**2º Bimestre - 2013**

## **FUNDAMENTO LEGAL**

### **Constituição Federal:**

- Art. 165, § 3º;
- Art. 198, § 2º, inciso III e § 3º;
- Art. 212;
- Art. 60 do ADCT;
- Art. 77 do ADCT.

### **Lei Complementar Nº. 101, de 2000:**

- Art. 52;
- Art. 53.

**Portaria STN nº 637, de 18.10.2012.**

**(Resolução TC Nº. 0004, de 2009 do TCE – PE)**

**PREFEITURA MUNICIPAL DE CUIPIRA**  
**RELATÓRIO RESUMIDO DA EXECUÇÃO ORÇAMENTÁRIA**  
**BALANÇO ORÇAMENTÁRIO**  
**ORÇAMENTOS FISCAIS E DA SEGURIDADE SOCIAL**  
**PERÍODO: Janeiro a Abril 2013/BIMESTRE Março - Abril**

1 de 3

RRRO - ANEXO I (LRF, Art. 52, inciso I, alíneas "a" e "b" do inciso II e § 1º)

R\$ 1

RECEITAS	PREVISÃO INICIAL	PREVISÃO ATUALIZADA (a)	RECEITAS REALIZADAS				SALDO A REALIZAR (a-c)
			BIMESTRE (b)	% (b/a)	JAN A ABR 2013		
					(c)	% (c/a)	
RECEITAS(EXCETO INTRA-ORÇAMENTÁRIAS)(I)	43.511.600,00	43.511.600,00	4.867.970,63	11,19	10.985.871,07	25,25	32.525.728,93
RECEITAS CORRENTES	39.305.600,00	39.305.600,00	4.842.320,63	12,32	10.867.693,11	27,65	28.437.906,89
RECEITA TRIBUTÁRIA	1.324.000,00	1.324.000,00	214.040,52	16,17	386.909,64	29,22	937.090,36
Impostos	999.000,00	999.000,00	157.513,71	15,77	268.077,07	26,83	730.922,93
Taxas	317.000,00	317.000,00	56.526,81	17,83	118.832,57	37,49	198.167,43
Contribuição de Melhoria	8.000,00	8.000,00	0,00	0,00	0,00	0,00	8.000,00
RECEITA DE CONTRIBUIÇÕES	70.000,00	70.000,00	9.459,17	13,51	16.775,81	23,97	53.224,19
Contribuições Sociais	0,00	0,00	0,00	0,00	0,00	0,00	0,00
Contribuição de Intervenção no Domínio Econômico	70.000,00	70.000,00	9.459,17	13,51	16.775,81	23,97	53.224,19
Contribuição de Iluminação Pública	0,00	0,00	0,00	0,00	0,00	0,00	0,00
RECEITA PATRIMONIAL	214.000,00	214.000,00	11.151,57	5,21	19.219,75	8,98	194.780,25
Receitas Imobiliárias	0,00	0,00	0,00	0,00	0,00	0,00	0,00
Receitas de Valores Mobiliários	200.000,00	200.000,00	11.151,57	5,58	19.219,75	9,61	180.780,25
Receitas de Concessões e Permissões	0,00	0,00	0,00	0,00	0,00	0,00	0,00
Compensação Financeiras	0,00	0,00	0,00	0,00	0,00	0,00	0,00
Receita Decorrente do Direito de Exploração de Bens Públi	0,00	0,00	0,00	0,00	0,00	0,00	0,00
Receita da Cessão de Direitos	0,00	0,00	0,00	0,00	0,00	0,00	0,00
Outras Receitas Patrimoniais	14.000,00	14.000,00	0,00	0,00	0,00	0,00	14.000,00
RECEITA AGROPECUÁRIA	0,00	0,00	0,00	0,00	0,00	0,00	0,00
Receita da Produção Vegetal	0,00	0,00	0,00	0,00	0,00	0,00	0,00
Receita da Produção Animal e Derivados	0,00	0,00	0,00	0,00	0,00	0,00	0,00
Outras Receitas Agropecuárias	0,00	0,00	0,00	0,00	0,00	0,00	0,00
RECEITA INDUSTRIAL	0,00	0,00	0,00	0,00	0,00	0,00	0,00
Receita da Indústria Extrativa Mineral	0,00	0,00	0,00	0,00	0,00	0,00	0,00
Receita da Indústria de Transformação	0,00	0,00	0,00	0,00	0,00	0,00	0,00
Receita da Indústria de Construção	0,00	0,00	0,00	0,00	0,00	0,00	0,00
Outras Receitas da Indústria	0,00	0,00	0,00	0,00	0,00	0,00	0,00
RECEITA DE SERVIÇOS	1.944.000,00	1.944.000,00	161.576,14	8,31	328.550,42	16,90	1.615.449,58
Receita de Serviços	1.944.000,00	1.944.000,00	161.576,14	8,31	328.550,42	16,90	1.615.449,58
TRANSFERÊNCIAS CORRENTES	35.527.600,00	35.527.600,00	4.440.016,96	12,50	10.102.093,08	28,43	25.425.506,92
Transferências Intergovernamentais	33.790.600,00	33.790.600,00	4.431.738,29	13,12	10.093.814,41	29,87	23.696.785,59
Transferências de Instituições Privadas	6.000,00	6.000,00	0,00	0,00	0,00	0,00	6.000,00
Transferências do Exterior	0,00	0,00	0,00	0,00	0,00	0,00	0,00
Transferências de Pessoas	6.000,00	6.000,00	0,00	0,00	0,00	0,00	6.000,00
Transferências de Convênios	1.725.000,00	1.725.000,00	8.278,67	0,48	8.278,67	0,48	1.716.721,33
OUTRAS RECEITAS CORRENTES	226.000,00	226.000,00	6.076,27	2,69	14.144,41	6,26	211.855,59
Multas e Juros de Mora	16.000,00	16.000,00	6.076,27	37,98	12.610,37	78,81	3.389,63
Indenizações e Restituições	83.000,00	83.000,00	0,00	0,00	1.534,04	1,85	81.465,96
Receita da Dívida Ativa	88.000,00	88.000,00	0,00	0,00	0,00	0,00	88.000,00
Receitas Decorrentes de Aportes Periódicos para Amortiza	0,00	0,00	0,00	0,00	0,00	0,00	0,00
Receitas Correntes Diversas	39.000,00	39.000,00	0,00	0,00	0,00	0,00	39.000,00
RECEITAS DE CAPITAL	4.206.000,00	4.206.000,00	25.650,00	0,61	118.177,96	2,81	4.087.822,04
OPERAÇÕES DE CRÉDITO	490.000,00	490.000,00	0,00	0,00	0,00	0,00	490.000,00
Operações de Crédito Internas	490.000,00	490.000,00	0,00	0,00	0,00	0,00	490.000,00
Operações de Crédito Externas	0,00	0,00	0,00	0,00	0,00	0,00	0,00
ALIENAÇÃO DE BENS	57.000,00	57.000,00	25.650,00	45,00	118.177,96	207,33	-61.177,96
Alienação de Bens Móveis	57.000,00	57.000,00	25.650,00	45,00	118.177,96	207,33	-61.177,96
Alienação de Bens Imóveis	0,00	0,00	0,00	0,00	0,00	0,00	0,00
ARMORTIZAÇÃO DE EMPRÉSTIMOS	0,00	0,00	0,00	0,00	0,00	0,00	0,00
TRANSFERÊNCIAS DE CAPITAL	3.659.000,00	3.659.000,00	0,00	0,00	0,00	0,00	3.659.000,00
Transferências Intergovernamentais	120.000,00	120.000,00	0,00	0,00	0,00	0,00	120.000,00
Transferências de Instituições Privadas	0,00	0,00	0,00	0,00	0,00	0,00	0,00
Transferências do Exterior	0,00	0,00	0,00	0,00	0,00	0,00	0,00
Transferências de Pessoas	0,00	0,00	0,00	0,00	0,00	0,00	0,00
Transferência de Outras Instit. Públicas	0,00	0,00	0,00	0,00	0,00	0,00	0,00
Transferências de Convênios	3.539.000,00	3.539.000,00	0,00	0,00	0,00	0,00	3.539.000,00
Transferência para o Combate à Fome	0,00	0,00	0,00	0,00	0,00	0,00	0,00
OUTRAS RECEITAS DE CAPITAL	0,00	0,00	0,00	0,00	0,00	0,00	0,00
Integralização do Capital Social	0,00	0,00	0,00	0,00	0,00	0,00	0,00
Remuneração das Disponibilidades	0,00	0,00	0,00	0,00	0,00	0,00	0,00
Receitas de Capital Diversas	0,00	0,00	0,00	0,00	0,00	0,00	0,00
RECEITAS INTRA-ORÇAMENTÁRIAS (II)	0,00	0,00	0,00	0,00	0,00	0,00	0,00
Receita de Contribuições	0,00	0,00	0,00	0,00	0,00	0,00	0,00
Receita Patrimonial	0,00	0,00	0,00	0,00	0,00	0,00	0,00
Receita de Serviços	0,00	0,00	0,00	0,00	0,00	0,00	0,00
Outras Receitas Correntes	0,00	0,00	0,00	0,00	0,00	0,00	0,00
SUBTOTAL DAS RECEITAS (III)=(I+II)	43.511.600,00	43.511.600,00	4.867.970,63	11,19	10.985.871,07	25,25	32.525.728,93

**PREFEITURA MUNICIPAL DE CUIPIRA**  
**RELATÓRIO RESUMIDO DA EXECUÇÃO ORÇAMENTÁRIA**  
**BALANÇO ORÇAMENTÁRIO**  
**ORÇAMENTOS FISCAIS E DA SEGURIDADE SOCIAL**  
**PERÍODO: Janeiro a Abril 2013/BIMESTRE Março - Abril**

2 de 3

RREO - ANEXO I (LRF, Art. 52, inciso I, alíneas "a" e "b" do inciso II e § 1º)

RS 1

RECEITAS	PREVISÃO INICIAL	PREVISÃO ATUALIZADA	RECEITAS PRECATORIAS				SALDO A REALIZAR	
			BIMESTRE		ACUMULADO		De	Cr
			(1)	(2)	(3)	(4)		
OPERAÇÕES DE CRÉDITO - REFINANCIAMENTO (IV)	0,00	0,00	0,00	0,00	0,00	0,00	0,00	0,00
Operações de Crédito Internas	0,00	0,00	0,00	0,00	0,00	0,00	0,00	0,00
Mobiliária	0,00	0,00	0,00	0,00	0,00	0,00	0,00	0,00
Contratual	0,00	0,00	0,00	0,00	0,00	0,00	0,00	0,00
Operações de Crédito Externas	0,00	0,00	0,00	0,00	0,00	0,00	0,00	0,00
Mobiliária	0,00	0,00	0,00	0,00	0,00	0,00	0,00	0,00
Contratual	0,00	0,00	0,00	0,00	0,00	0,00	0,00	0,00
SUBTOTAL COM REFINANCIAMENTO (V) = (III+IV)	43.511.600,00	43.511.600,00	4.867.970,63	11,19	10.985.871,07	25,25	32.525.728,93	
DÉFICIT (VI)						0,00		
TOTAL (VII) = (V+VI)	43.511.600,00	43.511.600,00	4.867.970,63	11,19	10.985.871,07			
SALDOS DE EXERCÍCIOS ANTERIORES (UTILIZADOS)		0,00				0,00		
Superávit Financeiro		0,00				0,00		
Reabertura de Créditos Adicionais		0,00				0,00		

*Sandoval*  
Sandoval José de Luna  
Prefeito

*Maria Iolanda*  
Maria Iolanda da Silva  
Sec. de Finanças  
CPF: 837.171.214-04

*Carlos Bezerra de Oliveira*  
Carlos Bezerra de Oliveira  
CRC - PE 017.714

**PREFEITURA MUNICIPAL DE CUIRÁ**  
**RELATÓRIO RESUMIDO DA EXECUÇÃO ORÇAMENTÁRIA**

**BALANÇO ORÇAMENTÁRIO**

**ORÇAMENTOS FISCAIS E DA SEGURIDADE SOCIAL**

**PERÍODO: Janeiro a Abril 2013/BIMESTRE Março - Abril**

3 de 3

RREO - ANEXO I (LRF, Art. 52, inciso I, alíneas "a" e "b" do inciso II e § 1º)

RS I

DESPESAS	DOTAÇÃO INICIAL (d)	CRÉDITOS ADICIONAIS (e)	DOTAÇÃO ATUALIZADA (f)=(d+e)	DESPESAS EMPENHADAS		DESPESAS EXECUTADAS				SALDO LIQUIDAR (f-g)
				BIMESTRE	JAN A ABR 2013	DESPESAS LIQUIDADAS		INSCRITAS EM RESTOS A PAGAR NÃO PROCESSADOS (h)	%	
						BIMESTRE	JAN A ABR 2013 (g)			
DESPESAS (EXCETO INTRA-ORÇAMENTÁRIAS)(VIII)	43.512.000,00	0,00	43.512.000,00	5.456.752,53	31.608.804,89	3.414.016,32	7.286.381,35	0,00	16,75	36.225.618,65
DESPESAS CORRENTES	38.857.327,90	2.099.000,00	40.956.327,90	5.324.104,69	30.902.090,04	3.296.660,14	7.136.236,05	0,00	17,42	33.820.091,85
PESSOAL E ENCARGOS SOCIAIS	25.816.506,60	1.198.000,00	27.014.506,60	92.860,39	20.800.021,43	1.751.413,41	4.445.212,22	0,00	16,45	22.569.294,38
JUROS E ENCARGOS DA DÍVIDA	2.000,00	0,00	2.000,00	0,00	0,00	0,00	0,00	0,00	0,00	2.000,00
OUTRAS DESPESAS CORRENTES	13.038.821,30	901.000,00	13.939.821,30	5.231.244,30	10.102.068,61	1.545.246,73	2.691.023,83	0,00	19,30	11.248.797,47
DESPESAS DE CAPITAL	4.064.672,10	-2.099.000,00	1.965.672,10	132.647,84	706.714,85	117.356,18	150.145,30	0,00	7,64	1.815.526,80
INVESTIMENTOS	3.620.672,10	-2.119.000,00	1.501.672,10	107.587,91	256.854,80	92.296,25	100.285,25	0,00	6,68	1.401.386,85
INVERSÕES FINANCEIRAS	4.000,00	0,00	4.000,00	0,00	0,00	0,00	0,00	0,00	0,00	4.000,00
AMORTIZAÇÃO DA DÍVIDA	440.000,00	20.000,00	460.000,00	25.059,93	449.860,05	25.059,93	49.860,05	0,00	10,84	410.139,95
RESERVA DE CONTINGÊNCIA	590.000,00	0,00	590.000,00	0,00	0,00	0,00	0,00	0,00	0,00	590.000,00
RESERVA DO RPPS	0,00	0,00	0,00	0,00	0,00	0,00	0,00	0,00	0,00	0,00
DESPESAS (INTRA-ORÇAMENTÁRIAS)(IX)	0,00	0,00	0,00	0,00	0,00	0,00	0,00	0,00	0,00	0,00
<b>SUBTOTAL DAS DESPESAS (X)=(VIII+IX)</b>	<b>43.512.000,00</b>	<b>0,00</b>	<b>43.512.000,00</b>	<b>5.456.752,53</b>	<b>31.608.804,89</b>	<b>3.414.016,32</b>	<b>7.286.381,35</b>	<b>0,00</b>	<b>16,75</b>	<b>36.225.618,65</b>
AMORTIZAÇÃO DA DÍVIDA - REFINANCIAMENTO (XI)	0,00	0,00	0,00	0,00	0,00	0,00	0,00	0,00	0,00	0,00
Amortização da Dívida Interna	0,00	0,00	0,00	0,00	0,00	0,00	0,00	0,00	0,00	0,00
Dívida Mobiliária	0,00	0,00	0,00	0,00	0,00	0,00	0,00	0,00	0,00	0,00
Outras Dívidas	0,00	0,00	0,00	0,00	0,00	0,00	0,00	0,00	0,00	0,00
Amortização da Dívida Externa	0,00	0,00	0,00	0,00	0,00	0,00	0,00	0,00	0,00	0,00
Dívida Mobiliária	0,00	0,00	0,00	0,00	0,00	0,00	0,00	0,00	0,00	0,00
Outras Dívidas	0,00	0,00	0,00	0,00	0,00	0,00	0,00	0,00	0,00	0,00
<b>SUBTOTAL COM REFINANCIAMENTO (XII)=(XI+XII)</b>	<b>43.512.000,00</b>	<b>0,00</b>	<b>43.512.000,00</b>	<b>5.456.752,53</b>	<b>31.608.804,89</b>	<b>3.414.016,32</b>	<b>7.286.381,35</b>	<b>0,00</b>		
SUPERÁVIT (XIII)							3.699.489,72			
<b>TOTAL (XIV)=(XII + XIII)</b>	<b>43.512.000,00</b>	<b>0,00</b>	<b>43.512.000,00</b>	<b>5.456.752,53</b>	<b>31.608.804,89</b>	<b>3.414.016,32</b>	<b>10.985.871,07</b>	<b>0,00</b>		

*Sandoval José de Luna*  
 Sandoval José de Luna  
 Prefeito

*Maria Yolanda da Silva*  
 Maria Yolanda da Silva  
 Sec. de Finanças  
 CPF: 831 171 244-04

*Carlos Bezerra de Oliveira*  
 Carlos Bezerra de Oliveira  
 CRC - PE 017.714

**PREFEITURA MUNICIPAL DE CUIRÁ**  
**RELATÓRIO RESUMIDO DA EXECUÇÃO ORÇAMENTÁRIA**  
**DEMONSTRATIVO DA EXECUÇÃO DAS DESPESAS POR FUNÇÃO E SUBFUNÇÃO**  
**ORÇAMENTOS FISCAIS E DA SEGURIDADE SOCIAL**  
**PERÍODO: Janeiro a Abril 2013/BIMESTRE**

FUNÇÃO/SUBFUNÇÃO	DOTAÇÃO INICIAL	DOTAÇÃO ATUALIZADA (a)	DESPESAS EMPENHADAS		DESPESAS EXECUTADAS				% ((e+f)/a)	SALDO A EXECUTAR (a-(e+f))
			BIMESTRE (b)	ATÉ BIMESTRE (c)	DESPESAS LIQUIDADAS		INSCRITAS EM RESTOS A PAGAR NÃO PROCESSADOS (f)	% ((e+f)/total (e+f))		
					BIMESTRE (d)	ATÉ BIMESTRE (e)				
<b>DESPESAS (EXCETO INTRA-ORÇAMENTÁRIAS) (I)</b>	43.512.000,00	43.512.000,00	5.456.752,53	31.608.804,89	3.414.016,32	7.286.381,35	0,00	100,00	16,75	36.225.618,65
<b>LEGISLATIVA</b>	1.361.800,00	1.361.800,00	0,00	0,00	0,00	0,00	0,00	0,00	0,00	1.361.800,00
<b>AÇÃO LEGISLATIVA</b>	1.361.800,00	1.361.800,00	0,00	0,00	0,00	0,00	0,00	0,00	0,00	1.361.800,00
<b>ADMINISTRAÇÃO</b>	8.141.900,00	8.409.900,00	1.108.469,82	7.110.369,39	1.038.440,72	2.208.860,82	0,00	30,31	26,27	6.201.039,18
<b>DEFESA DO INTERESSE PÚBLICO NO PROCESSO JUDICIÁRIO</b>	3.000,00	3.000,00	0,00	0,00	0,00	0,00	0,00	0,00	0,00	3.000,00
<b>PLANEJAMENTO E ORÇAMENTO</b>	308.000,00	308.000,00	1.770,22	219.382,06	31.483,50	61.134,00	0,00	0,84	19,85	246.866,00
<b>ADMINISTRAÇÃO GERAL</b>	7.635.900,00	7.958.900,00	1.053.559,60	6.797.717,33	988.969,22	2.125.413,32	0,00	29,17	26,70	5.833.486,68
<b>ADMINISTRAÇÃO FINANCEIRA</b>	4.000,00	4.000,00	0,00	0,00	0,00	0,00	0,00	0,00	0,00	4.000,00
<b>CONTROLE INTERNO</b>	20.000,00	20.000,00	0,00	0,00	0,00	0,00	0,00	0,00	0,00	20.000,00
<b>TECNOLOGIA DA INFORMAÇÃO</b>	1.000,00	1.000,00	0,00	0,00	0,00	0,00	0,00	0,00	0,00	1.000,00
<b>FORMAÇÃO DE RECURSOS HUMANOS</b>	15.000,00	15.000,00	0,00	0,00	0,00	0,00	0,00	0,00	0,00	15.000,00
<b>COMUNICAÇÃO SOCIAL</b>	152.000,00	97.000,00	53.140,00	93.140,00	17.858,00	22.183,50	0,00	0,30	22,87	74.816,50
<b>DEFESA TERRESTRE</b>	3.000,00	3.000,00	0,00	130,00	130,00	130,00	0,00	0,00	4,33	2.870,00
<b>ASSISTÊNCIA SOCIAL</b>	2.725.000,00	2.719.500,00	522.388,42	1.276.698,29	16.188,12	190.220,46	0,00	2,61	6,99	2.529.279,54
<b>ADMINISTRAÇÃO GERAL</b>	815.000,00	951.000,00	19.640,24	618.190,84	-71.282,16	45.223,90	0,00	0,62	4,76	905.776,10
<b>ADMINISTRAÇÃO FINANCEIRA</b>	28.000,00	23.000,00	0,00	4.908,12	800,00	1.708,12	0,00	0,02	7,43	21.291,88
<b>ASSISTÊNCIA AO IDOSO</b>	94.000,00	53.000,00	0,00	0,00	0,00	0,00	0,00	0,00	0,00	53.000,00
<b>ASSISTÊNCIA AO PORTADOR DE DEFICIÊNCIA</b>	26.000,00	26.000,00	0,00	0,00	0,00	0,00	0,00	0,00	0,00	26.000,00
<b>ASSISTÊNCIA À CRIANÇA E AO ADOLESCENTE</b>	583.000,00	541.500,00	151.942,01	221.805,24	24.585,89	41.061,49	0,00	0,56	7,58	500.438,51
<b>ASSISTÊNCIA COMUNITÁRIA</b>	1.159.000,00	1.115.000,00	350.806,17	431.794,09	62.084,39	102.226,95	0,00	1,40	9,17	1.012.773,05
<b>ALIMENTAÇÃO E NUTRIÇÃO</b>	20.000,00	10.000,00	0,00	0,00	0,00	0,00	0,00	0,00	0,00	10.000,00
<b>SADDE</b>	11.280.000,00	11.280.000,00	722.887,51	7.782.466,61	102.338,09	1.059.445,99	0,00	14,54	9,39	10.220.554,01
<b>ADMINISTRAÇÃO GERAL</b>	4.344.000,00	4.375.000,00	27.321,83	3.231.933,58	-136.192,33	364.213,40	0,00	5,00	8,32	4.010.786,60
<b>ADMINISTRAÇÃO FINANCEIRA</b>	2.000,00	2.000,00	0,00	0,00	0,00	0,00	0,00	0,00	0,00	2.000,00
<b>FORMAÇÃO DE RECURSOS HUMANOS</b>	13.000,00	13.000,00	0,00	0,00	0,00	0,00	0,00	0,00	0,00	13.000,00
<b>COMUNICAÇÃO SOCIAL</b>	40.000,00	40.000,00	0,00	0,00	0,00	0,00	0,00	0,00	0,00	40.000,00
<b>ATENÇÃO BÁSICA</b>	3.807.000,00	3.842.000,00	275.897,16	2.666.460,99	201.262,38	517.288,39	0,00	7,10	13,46	3.324.711,61
<b>ASSISTÊNCIA HOSPITALAR E AMBULATORIAL</b>	2.447.000,00	2.421.000,00	233.941,44	1.550.063,20	-11.024,43	98.747,73	0,00	1,36	4,08	2.322.252,27
<b>SUORTE PROFILÁTICO E TERAPÊUTICO</b>	400.000,00	360.000,00	174.214,48	183.731,48	18.874,00	28.391,00	0,00	0,39	7,89	331.609,00
<b>VIGILÂNCIA SANITÁRIA</b>	91.000,00	91.000,00	1.176,00	52.295,90	11.400,00	16.773,90	0,00	0,23	18,43	74.226,10
<b>VIGILÂNCIA EPIDEMIOLÓGICA</b>	128.000,00	128.000,00	10.336,60	97.981,46	18.018,47	34.031,57	0,00	0,47	26,59	93.968,43
<b>ALIMENTAÇÃO E NUTRIÇÃO</b>	4.000,00	4.000,00	0,00	0,00	0,00	0,00	0,00	0,00	0,00	4.000,00
<b>OUTROS ENCARGOS ESPECIAIS</b>	4.000,00	4.000,00	0,00	0,00	0,00	0,00	0,00	0,00	0,00	4.000,00
<b>EDUCAÇÃO</b>	15.646.300,00	17.211.800,00	3.006.705,19	14.258.798,34	1.948.224,31	3.364.223,60	0,00	46,17	19,55	13.847.576,44
<b>ADMINISTRAÇÃO GERAL</b>	64.000,00	44.000,00	0,00	10.083,34	0,00	5.595,58	0,00	0,08	12,72	38.404,42
<b>ADMINISTRAÇÃO FINANCEIRA</b>	112.000,00	10.000,00	0,00	0,00	0,00	0,00	0,00	0,00	0,00	10.000,00
<b>ALIMENTAÇÃO E NUTRIÇÃO</b>	402.000,00	984.000,00	969.084,66	974.561,11	143.939,48	145.569,68	0,00	2,00	14,79	838.430,32
<b>ENSINO FUNDAMENTAL</b>	13.878.300,00	15.762.300,00	1.966.332,73	13.132.522,12	1.763.056,13	3.131.591,89	0,00	42,98	19,87	12.630.708,11
<b>ENSINO MÉDIO</b>	14.000,00	14.000,00	0,00	0,00	0,00	0,00	0,00	0,00	0,00	14.000,00
<b>ENSINO PROFISSIONAL</b>	3.000,00	3.000,00	0,00	0,00	0,00	0,00	0,00	0,00	0,00	3.000,00
<b>ENSINO SUPERIOR</b>	255.000,00	137.000,00	70.387,80	130.543,95	41.128,70	81.366,45	0,00	1,12	59,39	55.633,55
<b>EDUCAÇÃO INFANTIL</b>	706.000,00	106.000,00	0,00	10.187,82	0,00	0,00	0,00	0,00	0,00	106.000,00
<b>EDUCAÇÃO DE JOVENS E ADULTOS</b>	188.000,00	128.000,00	900,00	900,00	100,00	100,00	0,00	0,00	0,08	127.900,00
<b>EDUCAÇÃO ESPECIAL</b>	16.000,00	16.000,00	0,00	0,00	0,00	0,00	0,00	0,00	0,00	16.000,00

R\$ 1



PREPRO - Anexo 2 (LRP, Art. 52, inciso II, alínea "c")

**REPÚBLICA FEDERATIVA DO BRASIL**  
**RELATÓRIO RESUMIDO DA EXECUÇÃO ORÇAMENTÁRIA**  
**DEMONSTRATIVO DA EXECUÇÃO DAS DESPESAS POR FUNÇÃO E SUBFUNÇÃO**  
**ORÇAMENTOS FISCAIS E DA SEGURIDADE SOCIAL**  
**PERÍODO: Janeiro a Abril 2013/BIMESTRE**

RREO - Anexo 2 (LRF, Art. 52, inciso II, alínea "c")


RS 1


FUNÇÃO/SUBFUNÇÃO	DOTAÇÃO INICIAL*	DOTAÇÃO ATUALIZADA (a)	DESPESAS EMPENHADAS		DESPESAS EXECUTADAS				% ((e+f)/a)	SALDO A EXECUTAR (a-(e+f))
			BIMESTRE (b)	ATÉ BIMESTRE (c)	DESPESAS LIQUIDADAS		INSCRITAS EM RESTOS A PAGAR NÃO PROCESSADOS (f)	% ((e+f)/total (e+f))		
					BIMESTRE (d)	ATÉ BIMESTRE (e)				
ABASTECIMENTO	8.000,00	7.500,00	0,00	0,00	0,00	0,00	0,00	0,00	0,00	7.500,00
CULTURA	976.000,00	428.000,00	6.782,27	183.098,46	56.000,64	108.794,80	0,00	1,49	25,42	319.205,20
ADMINISTRAÇÃO GERAL	192.000,00	192.000,00	16.670,36	111.058,46	31.000,64	49.454,80	0,00	0,68	25,76	142.545,20
PATRIMÔNIO HISTÓRICO, ARTÍSTICO E ARQUEOLÓGICO	4.000,00	4.000,00	0,00	0,00	0,00	0,00	0,00	0,00	0,00	4.000,00
DIFUSÃO CULTURAL	780.000,00	232.000,00	-9.888,09	74.040,00	25.000,00	59.340,00	0,00	0,81	25,58	172.660,00
URBANISMO	1.716.000,00	506.000,00	16.000,00	347.138,48	169.617,74	169.617,74	0,00	2,33	33,52	336.382,26
INFRA-ESTRUTURA URBANA	1.355.000,00	241.000,00	16.000,00	142.978,07	81.428,25	81.428,25	0,00	1,12	33,79	159.571,75
SERVIÇOS URBANOS	361.000,00	265.000,00	0,00	204.160,41	88.189,49	88.189,49	0,00	1,21	33,28	176.810,51
HABITAÇÃO	21.000,00	21.000,00	0,00	0,00	0,00	0,00	0,00	0,00	0,00	21.000,00
HABITAÇÃO URBANA	1.000,00	1.000,00	0,00	0,00	0,00	0,00	0,00	0,00	0,00	1.000,00
RECURSOS HÍDRICOS	20.000,00	20.000,00	0,00	0,00	0,00	0,00	0,00	0,00	0,00	20.000,00
SANEAMENTO	60.000,00	30.000,00	0,00	0,00	0,00	0,00	0,00	0,00	0,00	30.000,00
SANEAMENTO BÁSICO RURAL	20.000,00	20.000,00	0,00	0,00	0,00	0,00	0,00	0,00	0,00	20.000,00
SANEAMENTO BÁSICO URBANO	40.000,00	10.000,00	0,00	0,00	0,00	0,00	0,00	0,00	0,00	10.000,00
GESTÃO AMBIENTAL	2.000,00	2.000,00	0,00	0,00	0,00	0,00	0,00	0,00	0,00	2.000,00
PRESERVAÇÃO E CONSERVAÇÃO AMBIENTAL	1.000,00	1.000,00	0,00	0,00	0,00	0,00	0,00	0,00	0,00	1.000,00
RECURSOS HÍDRICOS	1.000,00	1.000,00	0,00	0,00	0,00	0,00	0,00	0,00	0,00	1.000,00
AGRICULTURA	217.000,00	257.000,00	21.420,66	108.504,15	24.788,04	45.486,77	0,00	0,62	17,70	211.513,23
ADMINISTRAÇÃO GERAL	217.000,00	187.000,00	8.604,15	94.060,64	24.521,04	43.859,77	0,00	0,60	23,45	143.140,23
PROMOÇÃO DA PRODUÇÃO VEGETAL	5.000,00	3.000,00	0,00	0,00	0,00	0,00	0,00	0,00	0,00	3.000,00
PROMOÇÃO DA PRODUÇÃO ANIMAL	7.000,00	3.000,00	0,00	0,00	0,00	0,00	0,00	0,00	0,00	3.000,00
ABASTECIMENTO	48.000,00	64.000,00	12.816,51	14.443,51	267,00	1.627,00	0,00	0,02	2,54	62.373,00
INDÚSTRIA	1.000,00	1.000,00	0,00	0,00	0,00	0,00	0,00	0,00	0,00	1.000,00
PROMOÇÃO INDUSTRIAL	1.000,00	1.000,00	0,00	0,00	0,00	0,00	0,00	0,00	0,00	1.000,00
COMÉRCIO E SERVIÇOS	45.000,00	45.000,00	0,00	0,00	0,00	0,00	0,00	0,00	0,00	45.000,00
TECNOLOGIA DA INFORMAÇÃO	12.000,00	12.000,00	0,00	0,00	0,00	0,00	0,00	0,00	0,00	12.000,00
PROMOÇÃO COMERCIAL	20.000,00	20.000,00	0,00	0,00	0,00	0,00	0,00	0,00	0,00	20.000,00
TURISMO	13.000,00	13.000,00	0,00	0,00	0,00	0,00	0,00	0,00	0,00	13.000,00
ENERGIA	5.000,00	5.000,00	0,00	0,00	0,00	0,00	0,00	0,00	0,00	5.000,00
ENERGIA ELÉTRICA	5.000,00	5.000,00	0,00	0,00	0,00	0,00	0,00	0,00	0,00	5.000,00
TRANSPORTE	39.000,00	19.000,00	0,00	0,00	0,00	0,00	0,00	0,00	0,00	19.000,00
TRANSPORTE RODoviÁRIO	34.000,00	14.000,00	0,00	0,00	0,00	0,00	0,00	0,00	0,00	14.000,00
TRANSPORTE HIDROviÁRIO	5.000,00	5.000,00	0,00	0,00	0,00	0,00	0,00	0,00	0,00	5.000,00
DESPORTO E LAZER	5.000,00	15.000,00	0,00	6.320,00	6.320,00	6.320,00	0,00	0,09	42,13	8.680,00
DESPORTO DE RENDIMENTO	4.000,00	14.000,00	0,00	6.320,00	6.320,00	6.320,00	0,00	0,09	45,14	7.680,00
DESPORTO COMUNITÁRIO	1.000,00	1.000,00	0,00	0,00	0,00	0,00	0,00	0,00	0,00	1.000,00
ENCARGOS ESPECIAIS	620.000,00	610.000,00	52.098,66	533.411,17	52.098,66	133.411,17	0,00	1,83	21,87	476.588,83
SERVIÇO DA DÍVIDA INTERNA	620.000,00	610.000,00	52.098,66	533.411,17	52.098,66	133.411,17	0,00	1,83	21,87	476.588,83
RESERVA DE CONTINGÊNCIA	590.000,00	590.000,00	0,00	0,00	0,00	0,00	0,00	0,00	0,00	590.000,00
RESERVA DE CONTINGÊNCIA	590.000,00	590.000,00	0,00	0,00	0,00	0,00	0,00	0,00	0,00	590.000,00
DESPESAS INTRA-ORÇAMENTÁRIAS (II)	0,00	0,00	0,00	0,00	0,00	0,00	0,00	0,00	0,00	0,00
<b>TOTAL (III) - (I+II)</b>	<b>43.512.000,00</b>	<b>43.512.000,00</b>	<b>5.456.752,53</b>	<b>31.608.304,89</b>	<b>3.414.016,32</b>	<b>7.286.381,35</b>	<b>0,00</b>	<b>100,00</b>	<b>16,75</b>	<b>36.225.618,65</b>




  
**PREFEITURA MUNICIPAL DE CUPIRA**  
**RELATÓRIO RESUMIDO DA EXECUÇÃO ORÇAMENTÁRIA**  
**DEMONSTRATIVO DA EXECUÇÃO DAS DESPESAS POR FUNÇÃO E SUBFUNÇÃO**  
**ORÇAMENTOS FISCAIS E DA SEGURIDADE SOCIAL**  
**PERÍODO: Janeiro a Abril 2013/BIMESTRE**

RREO - Anexo 2 (LRF, Art. 52, inciso II, alínea "c")

FUNÇÃO/SUBFUNÇÃO	DOTAÇÃO INICIAL	DOTAÇÃO ATUALIZADA (a)	DESPESAS EMPENHADAS		DESPESAS EXECUTADAS				
			BIMESTRE (b)	ATÉ BIMESTRE (c)	DESPESAS LIQUIDADAS		INSCRITAS EM RESTOS A PAGAR NÃO PROCESSADOS (f)	% ((c+f) total (c+f))	
					BIMESTRE (d)	ATÉ BIMESTRE (e)			

  
 Sandoval José de Luna  
 Prefeito

  
 Maria Jolanda da Silva  
 Sec. de Finanças  
 CPF: 831.171.214-04

  
 Carlos Bezerra de Oliveira  
 CRC - PE 017.714


**PREFEITURA MUNICIPAL DE CUIRÁ**  
**RELATÓRIO RESUMIDO DA EXECUÇÃO ORÇAMENTÁRIA**  
**DEMONSTRATIVO DA RECEITA CORRENTE LÍQUIDA**  
**ORÇAMENTO FISCAL E DA SEGURIDADE SOCIAL**  
**MAI/2012 A ABR/2013**

RREO – ANEXO 3 (LRF, Art. 53, inciso I)

R\$ 1

ESPECIFICAÇÃO	EVOLUÇÃO DA RECEITA REALIZADA NOS ÚLTIMOS 12 MESES												TOTAL (ÚLTIMOS 12 MESES)	PREVISÃO ATUALIZADA
	MAI/2012	JUN/2012	JUL/2012	AGO/2012	SET/2012	OUT/2012	NOV/2012	DEZ/2012	JAN/2013	FEV/2013	MAR/2013	ABR/2013		
RECEITAS CORRENTES (I)	3.103.556,24	2.537.449,76	2.386.641,92	2.654.246,22	2.169.316,15	2.492.970,10	2.642.820,13	4.012.587,01	2.903.184,35	3.766.505,96	2.770.178,00	2.576.052,10	34.015.507,93	43.082.000,00
RECEITA TRIBUTÁRIA	73.367,78	67.994,09	54.860,43	75.285,08	52.074,36	70.596,59	70.803,79	204.404,35	90.326,33	82.542,79	82.303,87	131.736,65	1.056.296,11	1.324.000,00
IPTU	5.276,98	3.930,81	3.317,10	5.418,82	3.769,56	8.698,25	4.252,13	2.998,36	3.062,50	4.400,06	4.536,09	4.899,19	54.559,83	244.000,00
ISS	21.824,85	26.850,93	15.643,41	17.415,22	18.765,06	18.292,42	32.366,38	160.593,87	41.266,94	23.824,73	17.509,38	87.798,87	482.132,06	500.000,00
ITBI	6.004,49	3.933,47	4.025,62	7.002,18	7.032,03	5.415,69	5.198,95	8.798,83	6.645,63	4.580,16	6.873,90	6.823,20	72.341,13	50.000,00
IRRF	21.715,19	14.706,62	12.314,06	18.523,71	7.284,46	16.513,76	9.631,90	19.427,30	11.859,44	14.923,90	21.323,60	7.749,48	175.973,32	205.000,00
Outras receitas Tributárias	18.546,27	18.572,26	19.560,24	26.925,15	15.223,25	21.676,47	19.354,43	12.585,99	27.491,82	34.813,94	32.060,90	24.465,91	271.276,63	325.000,00
RECEITA DE CONTRIBUIÇÕES	3.595,48	0,00	10.393,70	8.539,12	688,81	10.430,33	3.647,90	4.126,64	5.351,30	1.965,34	3.777,96	5.681,21	38.197,79	70.000,00
RECEITA PATRIMONIAL	5.789,49	4.381,61	4.887,59	26.012,51	3.468,67	3.681,30	2.869,07	37.231,16	3.887,15	4.181,03	4.479,29	6.672,28	107.541,13	214.000,00
RECEITA AGROPECUÁRIA	0,00	0,00	0,00	0,00	0,00	0,00	0,00	0,00	0,00	0,00	0,00	0,00	0,00	0,00
RECEITA INDUSTRIAL	0,00	0,00	0,00	0,00	0,00	0,00	0,00	0,00	0,00	0,00	0,00	0,00	0,00	0,00
RECEITA DE SERVIÇO	112.583,77	107.185,63	96.389,35	119.786,95	101.787,49	145.813,07	101.787,49	101.787,49	86.186,21	80.788,07	80.788,07	80.788,07	1.215.671,66	1.944.000,00
TRANSFERÊNCIAS CORRENTES	2.895.626,58	2.356.183,68	2.204.825,40	2.421.453,39	2.009.997,27	2.258.373,02	2.459.756,54	3.618.439,16	2.712.311,42	3.594.082,53	2.594.497,23	2.349.429,20	31.474.975,49	39.304.000,00
Cota Parte do FPM	1.216.909,86	1.038.448,72	775.478,80	857.788,89	672.864,95	794.828,13	1.074.340,78	1.822.347,55	1.121.092,65	1.508.310,27	868.029,81	931.376,41	12.681.816,82	14.692.000,00
Cota Parte do ICMS	193.201,10	219.531,37	239.355,55	201.369,43	226.878,80	241.337,59	225.966,77	257.949,84	279.973,53	243.147,66	216.446,69	244.287,90	2.789.446,23	3.000.000,00
Cota Parte do IPVA	37.673,15	12.448,00	10.057,34	14.411,74	2.882,81	6.042,72	2.432,32	5.591,99	48.511,83	36.621,94	201.967,30	53.830,85	432.471,99	600.000,00
Cota Parte do ITR	54,55	0,00	33,65	0,00	0,00	716,54	0,00	98,41	0,00	0,00	0,00	0,00	983,13	12.000,00
Transf. da LC 87/1996	63.360,63	638,74	638,74	638,74	0,00	1.277,48	638,74	638,74	0,00	0,00	0,00	2.534,34	20.366,13	9.000,00
Transf. da LC 61/1989	544,41	419,99	426,58	463,87	446,95	469,91	558,54	468,92	5.533,19	637,02	533,17	538,43	11.040,98	9.000,00
Transferências do FUNDEB	932.713,85	657.624,99	688.839,02	640.571,54	672.379,64	727.399,44	757.757,31	965.920,14	783.746,10	1.029.474,89	762.443,47	686.450,74	9.305.371,13	11.872.000,00
Outras Transferências Correntes	451.169,03	427.071,87	489.995,72	706.209,18	434.544,12	486.301,21	398.062,08	565.423,57	473.454,12	775.890,75	545.076,79	430.410,53	6.183.608,99	9.110.000,00
Outras Receitas Correntes	12.593,14	1.704,75	15.285,45	3.169,17	1.299,55	4.075,79	3.955,34	46.598,21	5.121,94	2.946,20	4.331,58	1.744,69	102.875,31	226.000,00
DEDUÇÕES (II)	302.348,75	254.297,36	205.198,13	214.521,71	180.614,77	125.342,67	260.787,46	417.265,84	286.574,25	357.743,58	257.395,65	246.513,82	3.108.603,99	3.776.000,00
Contrib. Plano de Seguridade Social Servidor	0,00	0,00	0,00	0,00	0,00	0,00	0,00	0,00	0,00	0,00	0,00	0,00	0,00	0,00
Servidor	0,00	0,00	0,00	0,00	0,00	0,00	0,00	0,00	0,00	0,00	0,00	0,00	0,00	0,00
Compens. Financ. entre Regimes Previd.	0,00	0,00	0,00	0,00	0,00	0,00	0,00	0,00	0,00	0,00	0,00	0,00	0,00	0,00
Dedução da Receita para Formação do FUNDEE	302.348,75	254.297,36	205.198,13	214.521,71	180.614,77	125.342,67	260.787,46	417.265,84	286.574,25	357.743,58	257.395,65	246.513,82	3.108.603,99	3.776.000,00
RECEITA CORRENTE LÍQUIDA (I)-(II)	2.801.207,49	2.283.152,40	2.181.443,79	2.439.724,51	1.988.701,38	2.367.627,43	2.382.032,67	3.595.321,17	2.616.610,10	3.408.762,38	2.512.782,35	2.329.538,28	30.906.903,93	39.306.000,00

  
 Sandoval José de Luna  
 Prefeito

  
 Maria Iolanda da Silva  
 Sec. de Finanças  
 C.P.F. 831.171.214-04

  
 Carlos Bezerra de Oliveira  
 CRC - PE 017.714



RECEITAS PREVIDENCIÁRIAS	PREVISÃO INICIAL	PREVISÃO ATUALIZADA	RECEITAS REALIZADAS		
			1º Bimestre	Jan a Abr 2012	Jan a Abr 2012
RECEITAS PREVIDENCIÁRIAS - RPPS (EXCETO INTRA-ORÇAMENTÁRIAS) (I)	0,00	0,00	0,00	0,00	0,00
RECEITAS CORRENTES	0,00	0,00	0,00	0,00	0,00
Receita de Contribuição dos Segurados	0,00	0,00	0,00	0,00	0,00
Pessoal Civil	0,00	0,00	0,00	0,00	0,00
Ativo	0,00	0,00	0,00	0,00	0,00
Inativo	0,00	0,00	0,00	0,00	0,00
Pensionista	0,00	0,00	0,00	0,00	0,00
Pessoal Militar	0,00	0,00	0,00	0,00	0,00
Ativo	0,00	0,00	0,00	0,00	0,00
Inativo	0,00	0,00	0,00	0,00	0,00
Pensionista	0,00	0,00	0,00	0,00	0,00
Outras Receitas de Contribuições	0,00	0,00	0,00	0,00	0,00
Receita Patrimonial	0,00	0,00	0,00	0,00	0,00
Receitas Imobiliárias	0,00	0,00	0,00	0,00	0,00
Receitas de Valores Mobiliários	0,00	0,00	0,00	0,00	0,00
Outras Receitas Patrimoniais	0,00	0,00	0,00	0,00	0,00
Receita de Serviços	0,00	0,00	0,00	0,00	0,00
Outras Receitas Correntes	0,00	0,00	0,00	0,00	0,00
Compensação Previdenciária do RGPS para o RPPS	0,00	0,00	0,00	0,00	0,00
Demais Receitas Correntes	0,00	0,00	0,00	0,00	0,00
RECEITAS DE CAPITAL	0,00	0,00	0,00	0,00	0,00
Alienação de Bens, Direitos e Ativos	0,00	0,00	0,00	0,00	0,00
Amortização de Empréstimo	0,00	0,00	0,00	0,00	0,00
Outras Receitas de Capital	0,00	0,00	0,00	0,00	0,00
(-) DEDUÇÕES DA RECEITA	0,00	0,00	0,00	0,00	0,00
RECEITAS PREVIDENCIÁRIAS - RPPS (INTRA-ORÇAMENTÁRIAS) (II)	0,00	0,00	0,00	0,00	0,00
TOTAL DAS RECEITAS PREVIDENCIÁRIAS - RPPS (III) = (I+II)	0,00	0,00	0,00	0,00	0,00

8

**PM JFEITURA MUNICIPAL DE CUIÇÁ**  
**RELATÓRIO RESUMIDO DA EXECUÇÃO ORÇAMENTÁRIA**  
**DEMONSTRATIVOS DAS RECEITAS E DESPESAS PREVIDENCIÁRIAS**  
**DO REGIME PRÓPRIO DOS SERVIDORES PÚBLICOS**  
**PERÍODO: Janeiro a Abril 2013/BIMESTRE Março - Abril**

2 de 3

RREO - ANEXO 4 (LRF, art. 53, inciso II)

RS I

DESPESAS PREVIDENCIÁRIAS	DOTAÇÃO INICIAL	DOTAÇÃO ATUALIZADA	DESPESAS EXECUTADAS				
			Em 2013		Em 2012		
			LIQUIDADAS		INSCRITAS EM RESTOS A PAGAR NÃO PROCESSADO	LIQUIDADAS Jan a Abr 2012	INSCRITAS EM RESTOS A PAGAR NÃO PROCESSADO
			No Bimestre	Jan a Abr 2013			
DESPESAS PREVIDENCIÁRIAS - RPPS (EXCETO INTRA-ORÇAMENTÁRIAS) (IV)	0,00	0,00	0,00	0,00	0,00	0,00	
ADMINISTRAÇÃO	0,00	0,00	0,00	0,00	0,00	0,00	
Despesas Correntes	0,00	0,00	0,00	0,00	0,00	0,00	
Despesas de Capital	0,00	0,00	0,00	0,00	0,00	0,00	
PREVIDÊNCIA	0,00	0,00	0,00	0,00	0,00	0,00	
Pessoal Civil	0,00	0,00	0,00	0,00	0,00	0,00	
Aposentados	0,00	0,00	0,00	0,00	0,00	0,00	
Pensões	0,00	0,00	0,00	0,00	0,00	0,00	
Outros Benefícios Previdenciários	0,00	0,00	0,00	0,00	0,00	0,00	
Pessoal Militar	0,00	0,00	0,00	0,00	0,00	0,00	
Reformas	0,00	0,00	0,00	0,00	0,00	0,00	
Pensões	0,00	0,00	0,00	0,00	0,00	0,00	
Outros Benefícios Previdenciários	0,00	0,00	0,00	0,00	0,00	0,00	
Outras Despesas Previdenciárias	0,00	0,00	0,00	0,00	0,00	0,00	
Compensação Previdenciária do RPPS para o RGPS	0,00	0,00	0,00	0,00	0,00	0,00	
Demais Despesas Previdenciárias	0,00	0,00	0,00	0,00	0,00	0,00	
DESPESAS PREVIDENCIÁRIAS - RPPS (INTRA-ORÇAMENTÁRIAS) (V)	0,00	0,00	0,00	0,00	0,00	0,00	
TOTAL DAS DESPESAS PREVIDENCIÁRIAS - RPPS (VI) = (IV+V)	0,00	0,00	0,00	0,00	0,00	0,00	
RESULTADO PREVIDENCIÁRIO (VII) = (III-VI)	0,00	0,00	0,00	0,00	0,00	0,00	

APORTES DE RECURSOS PARA O REGIME PRÓPRIO DE PREVIDÊNCIA DO SERVIDOR	PREVISÃO INICIAL	PREVISÃO ATUALIZADA	RECEITAS REALIZADAS		
			No Bimestre	Jan a Abr 2013	Jan a Abr 2012*
TOTAL DOS APORTES PARA O EPPS	0,00	0,00	0,00	0,00	0,00
Plano Financeiro	0,00	0,00	0,00	0,00	0,00
Recursos para Cobertura de Insuficiências Financeiras	0,00	0,00	0,00	0,00	0,00
Recursos para Formação de Reserva	0,00	0,00	0,00	0,00	0,00
Outros Aportes para o RPPS	0,00	0,00	0,00	0,00	0,00
Plano Previdenciário	0,00	0,00	0,00	0,00	0,00
Recursos para Cobertura de Déficit Financeiro	0,00	0,00	0,00	0,00	0,00
Recursos para Cobertura de Déficit Atuarial	0,00	0,00	0,00	0,00	0,00
Outros Aportes para o RPPS	0,00	0,00	0,00	0,00	0,00

RESERVA ORÇAMENTÁRIA DO RPPS	PREVISÃO ORÇAMENTÁRIA
VALOR	0,00

BENS E DIREITOS DO RPPS	Fev 2013	PERÍODO DE REFERÊNCIA	
		Em 2013	Em 2012
CAIXA		0,00	0,00
BANCOS CONTA MOVIMENTO		0,00	0,00
INVESTIMENTOS		0,00	0,00

**PREFEITURA MUNICIPAL DE CUIÇÁ**  
**RELATÓRIO RESUMIDO DA EXECUÇÃO ORÇAMENTÁRIA**  
**DEMONSTRATIVOS DAS RECEITAS E DESPESAS PREVIDENCIÁRIAS**  
**DO REGIME PRÓPRIO DOS SERVIDORES PÚBLICOS**  
**PERÍODO: Janeiro a Abril 2013/BIMESTRE Março - Abril**


3 de 3


RREO - ANEXO 4 (LRF, art. 53, inciso II)  
 OUTROS BENS E DIREITOS

RECEITAS INTRA-ORÇAMENTÁRIAS - RPPS	PREVISÃO INICIAL	PREVISÃO ATUALIZADA	RECEITAS REALIZADAS		PERÍODO
			No Bimestre	Jan a Abr 2013	Jan a Abr 2012
<b>RECEITAS CORRENTES (VIII)</b>					
Receitas de Contribuições	0,00	0,00	0,00	0,00	0,00
Patronal	0,00	0,00	0,00	0,00	0,00
Pessoal Civil	0,00	0,00	0,00	0,00	0,00
Ativo	0,00	0,00	0,00	0,00	0,00
Inativo	0,00	0,00	0,00	0,00	0,00
Pensionista	0,00	0,00	0,00	0,00	0,00
Pessoal Militar	0,00	0,00	0,00	0,00	0,00
Ativo	0,00	0,00	0,00	0,00	0,00
Inativo	0,00	0,00	0,00	0,00	0,00
Pensionista	0,00	0,00	0,00	0,00	0,00
Para Cobertura de Déficit Atuarial	0,00	0,00	0,00	0,00	0,00
Em Regime de Débitos e Parcelamentos	0,00	0,00	0,00	0,00	0,00
Receita Patrimonial	0,00	0,00	0,00	0,00	0,00
Receita de Serviços	0,00	0,00	0,00	0,00	0,00
Outras Receitas Correntes	0,00	0,00	0,00	0,00	0,00
<b>RECEITAS DE CAPITAL (IX)</b>	0,00	0,00	0,00	0,00	0,00
Alienação de Bens	0,00	0,00	0,00	0,00	0,00
Amortização de Empréstimos	0,00	0,00	0,00	0,00	0,00
Outras Receitas de Capital	0,00	0,00	0,00	0,00	0,00
<b>DEDUÇÕES DA RECEITA (X)</b>	0,00	0,00	0,00	0,00	0,00
<b>TOTAL DAS RECEITAS PREVIDENCIÁRIAS INTRA-ORÇAMENTÁRIAS (XI) = (VIII+IX-X)</b>	<b>0,00</b>	<b>0,00</b>	<b>0,00</b>	<b>0,00</b>	<b>0,00</b>

DESPESAS INTRA-ORÇAMENTÁRIAS - RPPS	DOTAÇÃO INICIAL	DOTAÇÃO ATUALIZADA	LIQUIDADAS		
			No Bimestre	Jan a Abr 2013	Jan a Abr 2012
<b>ADMINISTRAÇÃO (XII)</b>					
Despesas Correntes	0,00	0,00	0,00	0,00	0,00
Despesas de Capital	0,00	0,00	0,00	0,00	0,00
<b>TOTAL DAS DESPESAS PREVIDENCIÁRIAS INTRA-ORÇAMENTÁRIAS (XIII) = (XII)</b>	<b>0,00</b>	<b>0,00</b>	<b>0,00</b>	<b>0,00</b>	<b>0,00</b>

  
 Sandoval José de Lima  
 Prefeito

  
 Maria Iolanda da Silva  
 Sec. de Finanças  
 CPF: 831.171.214-04

  
 Carlos Bezerra de Oliveira  
 CRC - PE 017.714

**PREFEITURA MUNICIPAL DE CUIRÁ**  
**RELATÓRIO RESUMIDO DA EXECUÇÃO ORÇAMENTÁRIA**  
**DEMONSTRATIVO DO RESULTADO NOMINAL**  
**ORÇAMENTO FISCAL E DA SEGURIDADE SOCIAL**  
**PERÍODO: Janeiro a Abril 2013/BIMESTRE Março - Abril**

RREO - Anexo 5 (LRF, art 53, inciso III)


RS 1

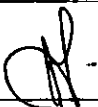
DÍVIDA FISCAL LÍQUIDA	SALDO			
	Em 31 Dez 2012	Em 28 Fev 2013	Em 30 Abr 2013	
	(a)	(b)	(c)	
DÍVIDA CONSOLIDADA (I)	0,00	0,00	0,00	0,00
DEDUÇÕES (II)	-	-	-	-
Disponibilidade de Caixa Bruta	0,00	0,00	0,00	0,00
Demais Haveres Financeiros	0,00	0,00	0,00	0,00
(-) Restos a Pagar Processados (Exceto Precatórios)	0,00	0,00	0,00	0,00
DÍVIDA CONSOLIDADA LÍQUIDA (III)=(I-II)	0,00	0,00	0,00	0,00
RECEITA DE PRIVATIZAÇÕES (IV)	0,00	0,00	0,00	0,00
PASSIVOS RECONHECIDOS (V)	0,00	0,00	0,00	0,00
DÍVIDA FISCAL LÍQUIDA (III+IV-V)	0,00	0,00	0,00	0,00


RESULTADO NOMINAL	PERÍODO DE REFERÊNCIA	
	No Bimestre (c-b)	JAN A ABR 2013 (c-g)
RESULTADO NOMINAL	0,00	0,00

DISCRIMINAÇÃO DA META FISCAL	VALOR CORRENTE
META DE RESULTADO NOMINAL FIXADA NO ANEXO DE METAS FISCAIS DA LDO P/O EXERCÍCIO DE REFERÊNCIA	0,00

REGIME PREVIDENCIÁRIO			
DÍVIDA FISCAL LÍQUIDA PREVIDENCIÁRIA	SALDO		
	Em 31 Dez 2012	Bimestre Anterior	JAN A ABR 2013
	DÍVIDA CONSOLIDADA PREVIDENCIÁRIA (VII)	0,00	0,00
DEDUÇÕES (VIII)	0,00	0,00	0,00
Disponibilidade de Caixa Bruta	0,00	0,00	0,00
Investimentos	0,00	0,00	0,00
Demais Haveres Financeiros	0,00	0,00	0,00
(-) Restos a Pagar Processados	0,00	0,00	0,00
DÍVIDA CONSOLIDADA LÍQUIDA PREVIDENCIÁRIA (IX)=(VII-VIII)	0,00	0,00	0,00
PASSIVOS RECONHECIDOS (X)	0,00	0,00	0,00
DÍVIDA FISCAL LÍQUIDA PREVIDENCIÁRIA (XI)=(IX-X)	0,00	0,00	0,00

  
 Sandoval José de Luna  
 Prefeito

  
 Maria Iolanda da Silva  
 Sec. de Finanças  
 CPF: 831.171.214-04

  
 Carlos Bezerra de Oliveira  
 CRC - PE 019.714

**PREFEITURA MUNICIPAL DE CUIÇÁ**  
**RELATÓRIO RESUMIDO DA EXECUÇÃO ORÇAMENTÁRIA**  
**DEMONSTRATIVO DO RESULTADO PRIMÁRIO**  
**ORÇAMENTO FISCAL E DA SEGURIDADE SOCIAL**  
**PERÍODO: Janeiro a Abril 2013/BIMESTRE Março - Abril**

Página 1 de 2

RREO – ANEXO 6 (LRF, art 53, inciso III)

R\$

RECEITAS PRIMÁRIAS	PREVISÃO ATUALIZADA	RECEITAS REALIZADAS		
		No Bimestre	Jan a Abr 2013	Jan a Abr 2012
<b>RECEITAS PRIMÁRIAS CORRENTES (1)</b>	<b>39.155.600,00</b>	<b>4.832.114,22</b>	<b>10.849.418,52</b>	<b>10.093.400,47</b>
<b>Receita Tributária</b>	<b>1324.000,00</b>	<b>214.040,52</b>	<b>386.909,64</b>	<b>378.992,66</b>
IPTU	244.000,00	9.435,28	16.897,84	43.110,74
ISS	500.000,00	105.308,25	170.399,92	175.009,68
ITBI	50.000,00	13.697,10	24.922,89	12.452,47
IRRF	205.000,00	29.073,08	55.856,42	58.264,20
Taxas	317.000,00	56.526,81	118.832,57	90.095,57
Contribuição de Melhoria	8.000,00	0,00	0,00	0,00
Outras Receitas Tributárias	0,00	0,00	0,00	0,00
<b>Receita de Contribuições</b>	<b>70.000,00</b>	<b>9.459,17</b>	<b>16.775,81</b>	<b>25.048,14</b>
Receitas Previdenciárias	0,00	0,00	0,00	0,00
Outras Receitas de Contribuições	70.000,00	9.459,17	16.775,81	25.048,14
<b>Receita Patrimonial Líquida</b>	<b>64.000,00</b>	<b>945,16</b>	<b>945,16</b>	<b>565,33</b>
Receita Patrimonial	214.000,00	11.151,57	19.219,75	24.576,57
(-) Aplicações Financeiras	150.000,00	10.206,41	18.274,59	24.011,24
<b>Transferências Correntes</b>	<b>35.527.600,00</b>	<b>4.440.016,96</b>	<b>10.102.093,08</b>	<b>9.219.190,38</b>
LC 61/89	0,00	0,00	0,00	0,00
LC 87/96	9.000,00	2.534,34	2.534,34	1.438,00
Convênios	1.725.000,00	8.278,67	8.278,67	6.533,50
FPM	11.753.600,00	1.439.018,11	3.542.540,46	3.418.670,79
ICMS	2.264.000,00	368.587,65	791.532,77	685.342,78
IPVA	504.000,00	204.638,07	272.744,71	258.122,02
ITR	10.000,00	0,00	0,00	544,81
Outras Transferências Correntes	19.262.000,00	2.416.960,12	5.484.462,13	4.848.538,48
<b>Demais Receitas Correntes</b>	<b>2.170.000,00</b>	<b>167.652,41</b>	<b>342.694,83</b>	<b>469.663,96</b>
Dívida Ativa	88.000,00	0,00	0,00	28.906,67
Diversas Receitas Correntes	2.082.000,00	167.652,41	342.694,83	440.757,29
<b>RECEITAS DE CAPITAL (II)</b>	<b>4.206.000,00</b>	<b>25.650,00</b>	<b>118.177,96</b>	<b>53.332,50</b>
<b>Operações de Crédito (III)</b>	<b>490.000,00</b>	<b>0,00</b>	<b>0,00</b>	<b>0,00</b>
Amortização de Empréstimos (IV)	0,00	0,00	0,00	0,00
Alienação de Bens (V)	57.000,00	25.650,00	118.177,96	0,00
<b>Transferências de Capital</b>	<b>3.659.000,00</b>	<b>0,00</b>	<b>0,00</b>	<b>53.332,50</b>
Convênios	3.539.000,00	0,00	0,00	53.332,50
Outras Transferências de Capital	120.000,00	0,00	0,00	0,00
<b>Outras Receitas de Capital</b>	<b>0,00</b>	<b>0,00</b>	<b>0,00</b>	<b>0,00</b>
<b>RECEITAS PRIMÁRIAS DE CAPITAL (VI)=(II-III-IV-V)</b>	<b>3.659.000,00</b>	<b>0,00</b>	<b>0,00</b>	<b>53.332,50</b>
<b>RECEITA PRIMÁRIA TOTAL(VII)=(I+VI)</b>	<b>42.814.600,00</b>	<b>4.832.114,22</b>	<b>10.849.418,52</b>	<b>10.146.732,97</b>

**PC FEITURA MUNICIPAL DE CUIÇÁ**  
**RELATÓRIO RESUMIDO DA EXECUÇÃO ORÇAMENTÁRIA**  
**DEMONSTRATIVO DO RESULTADO PRIMÁRIO**  
**ORÇAMENTO FISCAL E DA SEGURIDADE SOCIAL**  
**PERÍODO: Janeiro a Abril 2013/BIMESTRE Março - Abril**


RREO - ANEXO 6 (LRF, art 53, inciso III)

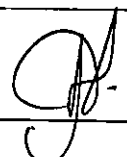
DESPESAS PRIMÁRIAS	DOTAÇÃO ATUALIZADA	DESPESAS EXECUTADAS				
		Em 2013		Em 2012		
		LIQUIDADAS		INSCRITAS EM RESTOS A PAGAR NÃO PROCESSADO	LIQUIDADAS Jan a Abr 2012	INSCRITAS EM RESTOS A PAGAR NÃO PROCESSADO
		No Bimestre	Jan a Abr 2013			
DESPESAS CORRENTES (VIII)	40.956.327,90	3.296.660,14	7.136.236,05	9.728.803,93		
Pessoal e Encargos Sociais	27.014.506,60	1.751.413,41	4.445.212,22	7.318.698,65		
Juros e Encargos da Dívida (IX)	2.000,00	0,00	0,00	17.838,49		
Outras Despesas Correntes	13.939.821,30	1.545.246,73	2.691.023,83	2.392.266,79		
DESPESAS PRIMÁRIAS CORRENTES (X) = (VIII-IX)	40.954.327,90	3.296.660,14	7.136.236,05	9.710.965,44		
DESPESAS DE CAPITAL (XI)	1.965.672,10	117.356,18	150.145,30	248.680,73		
Investimentos	1.501.672,10	92.296,25	100.285,25	176.045,86		
Inversões Financeiras	4.000,00	0,00	0,00	0,00		
Concessão de Empréstimos (XII)	0,00	0,00	0,00	0,00		
Aquisição de Título de Capital já Integralizado (XIII)	0,00	0,00	0,00	0,00		
Demais Inversões Financeiras	4.000,00	0,00	0,00	0,00		
Amortização da Dívida (XIV)	460.000,00	25.059,93	49.860,05	72.634,87		
DESPESAS PRIMÁRIAS DE CAPITAL (XV) = (XI-XII-XIII-XIV)	1.505.672,10	92.296,25	100.285,25	176.045,86		
RESERVA DE CONTINGÊNCIA (XVI)	590.000,00			0,00		
RESERVA DO RPPS (XVII)	0,00			0,00		
<b>DESPESAS PRIMÁRIAS TOTAL (XVIII) = (X+XV+XVI+XVII)</b>	<b>43.050.000,00</b>	<b>3.388.956,39</b>	<b>7.236.521,30</b>	<b>9.887.011,30</b>		
<b>RESULTADO PRIMÁRIO (VII-XVIII)</b>	<b>-235.400,00</b>	<b>1.443.157,83</b>	<b>3.612.897,22</b>	<b>259.721,67</b>		
<b>SALDOS DE EXERCÍCIOS ANTERIORES</b>			<b>0,00</b>	<b>0,00</b>		

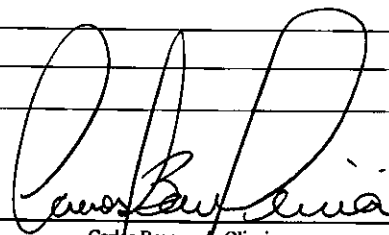
DISCRIMINAÇÃO DA META FISCAL

META DE RESULTADO PRIMÁRIO FIXADA NO ANEXO DE METAS FISCAIS

VALOR

  
 Sandoval José de Luna  
 Prefeito

  
 Maria Iolanda da Silva  
 Sec. de Finanças  
 CPF: 831.171.214-04

  
 Carlos Bezerra de Oliveira  
 CRC - PE 017.714


**PC/CONTABILIDADE MUNICIPAL DE CUIÇÁ**  
**DEMONSTRATIVO DOS RESTOS A PAGAR POR PODER E ORGÃO**  
**ORÇAMENTO FISCAL E DA SEGURIDADE SOCIAL**  
**PERÍODO: Janeiro a Abril 2013/BIMESTRE Março - Abril**


RREO - Anexo 7 (LRF, art. 53, inciso V)

RS 1

PODER / ORGÃO	RESTOS A PAGAR PROCESSADOS					RESTOS A PAGAR NÃO PROCESSADOS					
	Inscritos		Cancelados	Pagos	A Pagar	Inscritos		Liquidados	Pagos	Cancelados	A Pagar
	Exercícios Anteriores	Em 31 de Dezembro 2012				Exercícios Anteriores	Em 31 de Dezembro 2012				
<b>RESTOS A PAGAR (EXCETO INTRA-ORÇAMENTÁRIOS) (I)</b>	<b>3.643.026,91</b>	<b>6.449.453,56</b>	<b>0,00</b>	<b>1.902.128,28</b>	<b>8.190.352,19</b>	<b>94.034,23</b>	<b>5.282.736,74</b>	<b>1.162.641,14</b>	<b>1.095.089,62</b>	<b>0,00</b>	<b>4.281.681,35</b>
10 PODER LEGISLATIVO(exceto Intra-Orçam.)(I)	0,00	250,41	0,00	0,00	250,41	0,00	313.050,52	0,00	0,00	0,00	313.050,52
1001 CORPO DELIBERATIVO	0,00	250,41	0,00	0,00	250,41	0,00	192.073,24	0,00	0,00	0,00	192.073,24
1002 SECRETARIA DA CAMARA MUNICIPAL	0,00	0,00	0,00	0,00	0,00	0,00	120.977,28	0,00	0,00	0,00	120.977,28
20 PODER EXECUTIVO(exceto Intra-Orçam.)(I)	3.612.949,13	4.123.415,62	0,00	1.692.120,12	6.044.244,63	94.034,23	4.334.622,54	1.162.553,14	1.095.001,62	0,00	3.333.655,15
2001 CONSULTORIA JURIDICA	146.722,55	16.148,66	0,00	16.148,66	146.722,55	0,00	3.500,00	3.500,00	3.500,00	0,00	0,00
2002 GABINETE DO PREFEITO	72.824,58	40.928,00	0,00	31.786,52	81.966,06	2.639,00	78.482,72	44,00	44,00	0,00	81.077,72
2003 SECRETARIA DE FINANÇAS	117.468,94	12.814,10	0,00	13.493,78	116.789,26	0,00	74.337,01	22,00	22,00	0,00	74.315,01
2004 SECRETARIA DE ADMINISTRAÇÃO	878.096,05	107.172,20	0,00	69.319,00	915.949,25	0,00	103.871,49	61.072,12	16.311,32	0,00	87.560,17
2005 SECRETARIA DE EDUCAÇÃO E ESPORTE	159.943,06	760.061,07	0,00	621.983,29	298.020,84	44.298,22	671.670,41	265.878,95	265.878,95	0,00	450.089,68
2008 SECRETARIA DE CULTURA, TURISMO E DESPORTO AMADOR	297.367,28	161.213,36	0,00	186.948,84	271.631,80	0,00	48.826,31	45.806,90	45.806,90	0,00	3.019,41
2009 SECRETARIA DE INFRA-ESTRUTURA E SERVIÇOS PÚBLICOS	491.901,61	667.497,76	0,00	228.507,68	930.891,69	0,00	2.668.844,74	209.669,51	188.814,79	0,00	2.480.029,95
2010 SECRETARIA DE AGRICULTURA E ABASTECIMENTO	45.758,32	81.022,23	0,00	36.882,95	89.897,60	0,00	2.217,57	300,00	300,00	0,00	1.917,57
2011 SECRETARIA DE PLANEJAMENTO E DESENVOLVIMENTO ECON	49.303,02	83.506,11	0,00	27.151,15	105.657,98	0,00	2.460,00	2.460,00	524,00	0,00	1.936,00
2012 SECRETARIA DA MULHER	12.000,00	25.351,60	0,00	11.351,60	26.000,00	0,00	17.845,00	1.320,00	1.320,00	0,00	16.525,00
2013 FUNDEB - FUNDO NACIONAL DE EDUCAÇÃO BÁSICA	1.341.563,72	2.167.700,53	0,00	448.546,65	3.060.717,60	47.097,01	662.567,29	572.479,66	572.479,66	0,00	137.184,64
30 ENTIDADE SUPERVISIONADA(exceto Intra-Orçam.)(I)	30.077,78	2.325.787,53	0,00	210.008,16	2.145.857,15	0,00	635.063,68	88,00	88,00	0,00	634.975,68
3001 FUNDECA	8.107,74	17.657,55	0,00	5.838,28	19.927,01	0,00	2.419,28	88,00	88,00	0,00	2.331,28
3002 FUNDO MUNICIPAL DE ASSISTENCIA SOCIAL - FMAS	21.970,04	163.388,79	0,00	83.595,72	101.763,11	0,00	2.480,00	0,00	0,00	0,00	2.480,00
3003 FUNDO MUNICIPAL DE SAÚDE -FMS	0,00	2.144.741,19	0,00	120.574,16	2.024.167,03	0,00	630.164,40	0,00	0,00	0,00	630.164,40
<b>RESTOS A PAGAR (INTRA-ORÇAMENTÁRIOS) (II)</b>	<b>0,00</b>	<b>0,00</b>	<b>0,00</b>	<b>0,00</b>	<b>0,00</b>	<b>0,00</b>	<b>0,00</b>	<b>0,00</b>	<b>0,00</b>	<b>0,00</b>	<b>0,00</b>
10 PODER LEGISLATIVO(Intra-Orçam.)(II)	0,00	0,00	0,00	0,00	0,00	0,00	0,00	0,00	0,00	0,00	0,00
20 PODER EXECUTIVO(Intra-Orçam.)(II)	0,00	0,00	0,00	0,00	0,00	0,00	0,00	0,00	0,00	0,00	0,00
30 ENTIDADE SUPERVISIONADA(Intra-Orçam.)(II)	0,00	0,00	0,00	0,00	0,00	0,00	0,00	0,00	0,00	0,00	0,00
<b>TOTAL (III) = (I+II)</b>	<b>3.643.026,91</b>	<b>6.449.453,56</b>	<b>0,00</b>	<b>1.902.128,28</b>	<b>8.190.352,19</b>	<b>94.034,23</b>	<b>5.282.736,74</b>	<b>1.162.641,14</b>	<b>1.095.089,62</b>	<b>0,00</b>	<b>4.281.681,35</b>

  
 Sandoval José de Luna  
 Prefeito

  
 Maria Iolanda da Silva  
 Sec. de Finanças  
 CPF: 821.171.214-04

  
 Carlos Bezerra de Oliveira  
 CRC - PE 017.714

**PREFEITURA MUNICIPAL DE CUIRÁ**  
**ANEXO VIII**

**RELATÓRIO RESUMIDO DA EXECUÇÃO ORÇAMENTÁRIA**  
**DEMONSTRATIVO DAS RECEITAS E DESPESAS COM MANUTENÇÃO E DESENVOLVIMENTO DO ENSINO - MDE - MUNICÍPIOS**  
**ORÇAMENTO FISCAL E DA SEGURIDADE SOCIAL**  
**PERÍODO: Janeiro a Abril 2013/BIMESTRE Março - Abril**

Página 1 de 4

RREO - Anexo 8 (LDB, Art. 72)

R\$ 1

**RECEITAS DO ENSINO**

RECEITA RESULTANTE DE IMPOSTOS (caput do art. 212 da Constituição)	PREVISÃO INICIAL	PREVISÃO ATUALIZADA (a)	RECEITAS REALIZADAS		
			No Bimestre	Até o Bimestre (b)	(c) = (b/a) x 100 (%)
<b>1. RECEITAS DE IMPOSTOS</b>	<b>1.090.000,00</b>	<b>1.090.000,00</b>	<b>163.589,98</b>	<b>280.687,44</b>	<b>25,75</b>
1.1 - Receita Resultante do Imposto sobre a Propriedade Predial e Territorial Urbana - IPTU	326.000,00	326.000,00	15.511,55	29.508,21	9,05
1.1.1 - IPTU	244.000,00	244.000,00	9.435,28	16.897,84	6,93
1.1.2 - Multas, Juros de Mora e Outros Encargos do IPTU	2.000,00	2.000,00	0,00	0,00	0,00
1.1.3 - Dívida Ativa do IPTU	75.000,00	75.000,00	0,00	0,00	0,00
1.1.4 - Multas, Juros de Mora, Atualização Monetária e Outros Encargos da Dívida Ativa do IPTU	5.000,00	5.000,00	6.076,27	12.610,37	252,21
1.1.5 - (-) Deduções da Receita do IPTU	0,00	0,00	0,00	0,00	0,00
1.2 - Receitas Resultante do Imposto sobre Transmissão Inter Vivos - ITBI	55.000,00	55.000,00	13.697,10	24.922,89	45,31
1.2.1 - ITBI	50.000,00	50.000,00	13.697,10	24.922,89	49,85
1.2.2 - Multas, Juros de Mora e Outros Encargos do ITBI	2.000,00	2.000,00	0,00	0,00	0,00
1.2.3 - Dívida Ativa do ITBI	2.000,00	2.000,00	0,00	0,00	0,00
1.2.4 - Multas, Juros de Mora, Atualização Monetária e Outros Encargos da Dívida Ativa do ITBI	1.000,00	1.000,00	0,00	0,00	0,00
1.2.5 - (-) Deduções da Receita do ITBI	0,00	0,00	0,00	0,00	0,00
1.3 - Receitas Resultante do Imposto sobre Serviços de Qualquer Natureza - ISS	504.000,00	504.000,00	105.308,25	170.399,92	33,81
1.3.1 - ISS	500.000,00	500.000,00	105.308,25	170.399,92	34,08
1.3.2 - Multas, Juros de Mora e Outros Encargos do ISS	2.000,00	2.000,00	0,00	0,00	0,00
1.3.3 - Dívida Ativa do ISS	1.000,00	1.000,00	0,00	0,00	0,00
1.3.4 - Multas, Juros de Mora, Atualização Monetária e Outros Encargos da Dívida Ativa do ISS	1.000,00	1.000,00	0,00	0,00	0,00
1.3.5 - (-) Deduções da Receita de ISS	0,00	0,00	0,00	0,00	0,00
1.4 - Receitas Resultante do Imposto de Renda Retido na Fonte - IRRF	205.000,00	205.000,00	29.073,08	55.856,42	27,25
1.4.1 - IRRF	205.000,00	205.000,00	29.073,08	55.856,42	27,25
1.4.2 - Multas, Juros de Mora e Outros Encargos do IRRF	0,00	0,00	0,00	0,00	0,00
1.4.3 - Dívida Ativa do IRRF	0,00	0,00	0,00	0,00	0,00
1.4.4 - Multas, Juros de Mora, Atualização Monetária e Outros Encargos da Dívida Ativa do IRRF	0,00	0,00	0,00	0,00	0,00
1.4.5 - (-) Deduções da Receita do IRRF	0,00	0,00	0,00	0,00	0,00
1.5 - Receitas Resultante do Imposto Territorial Rural - ITR (CF, art. 153, §4º, inciso III)	0,00	0,00	0,00	0,00	0,00
1.5.1 - ITR	0,00	0,00	0,00	0,00	0,00
1.5.2 - Multas, Juros de Mora e Outros Encargos do ITR	0,00	0,00	0,00	0,00	0,00
1.5.3 - Dívida Ativa do ITR	0,00	0,00	0,00	0,00	0,00
1.5.4 - Multas, Juros de Mora, Atualização Monetária e Outros Encargos da Dívida Ativa do ITR	0,00	0,00	0,00	0,00	0,00
1.5.5 - (-) Deduções da Receita do ITR	0,00	0,00	0,00	0,00	0,00
<b>2. RECEITAS DE TRANSFERÊNCIAS CONSTITUCIONAIS E LEGAIS</b>	<b>18.313.000,00</b>	<b>18.313.000,00</b>	<b>2.517.010,56</b>	<b>5.760.838,65</b>	<b>31,46</b>
2.1 - Cota-Parte FPM	14.692.000,00	14.692.000,00	1.799.406,22	4.428.809,14	30,14
2.1.1 - Parcela referente à CF, art. 159, I alínea b	14.692.000,00	14.692.000,00	1.799.406,22	4.428.809,14	30,14
2.1.2 - Parcela referente à CF, art. 159, I alínea d	0,00	0,00	0,00	0,00	0,00
2.2 - Cota-Parte ICMS	3.000.000,00	3.000.000,00	460.734,59	983.855,78	32,80
2.3 - ICMS-Desoneração - L.C. nº87/1996	0,00	0,00	0,00	0,00	0,00
2.4 - Cota-Parte IPI-Exportação	9.000,00	9.000,00	1.071,60	7.241,81	80,46
2.5 - Cota-Parte ITR	12.000,00	12.000,00	0,00	0,00	0,00
2.6 - Cota-Parte IPVA	600.000,00	600.000,00	255.798,15	340.931,92	56,82
2.7 - Cota-Parte IOF-Ouro	0,00	0,00	0,00	0,00	0,00
<b>3. TOTAL DA RECEITA DE IMPOSTOS (1+2)</b>	<b>19.403.000,00</b>	<b>19.403.000,00</b>	<b>2.680.600,54</b>	<b>6.041.526,09</b>	<b>31,14</b>



ANEXO VIII

RELATÓRIO RESUMIDO DA EXECUÇÃO ORÇAMENTÁRIA  
 DEMONSTRATIVO DAS RECEITAS E DESPESAS COM MANUTENÇÃO E DESENVOLVIMENTO DO ENSINO - MDE - MUNICÍPIOS  
 ORÇAMENTO FISCAL E DA SEGURIDADE SOCIAL  
 PERÍODO: Janeiro a Abril 2013/BIMESTRE Março - Abril

RREO - Anexo 8 (LDB, Art. 72)

R\$ 1

RECEITAS ADICIONAIS PARA FINANCIAMENTO DO ENSINO	PREVISÃO INICIAL	PREVISÃO ATUALIZADA (a)	RECEITAS REALIZADAS		
			No Bimestre	Até o Bimestre (b)	(c) = (b/a) x 100 (%)
4. RECEITA DA APLICAÇÃO FINANCEIRA DE OUTROS RECURSOS DE IMPOSTOS VINCULADOS AO ENSINO	0,00	0,00	0,00	0,00	0,00
5. RECEITA DE TRANSFERÊNCIA DO FNDE	0,00	0,00	0,00	0,00	0,00
5.1 - Transferências do Salário-Educação	0,00	0,00	0,00	0,00	0,00
5.2 - Outras Transferências do FNDE	0,00	0,00	0,00	0,00	0,00
5.3 - Aplicação Financeira dos Recursos do FNDE	0,00	0,00	0,00	0,00	0,00
6. RECEITA DE TRANSFERÊNCIAS DE CONVÊNIOS	0,00	0,00	0,00	0,00	0,00
6.1 - Transferências de Convênios	0,00	0,00	0,00	0,00	0,00
6.2 - Aplicação Financeira dos Recursos de Convênios	0,00	0,00	0,00	0,00	0,00
7. RECEITA DE OPERAÇÕES DE CRÉDITO	0,00	0,00	0,00	0,00	0,00
8. OUTRAS RECEITAS PARA FINANCIAMENTO DO ENSINO	0,00	0,00	0,00	0,00	0,00
9. TOTAL DAS OUTRAS RECEITAS ADICIONAIS DO ENSINO (4+5+6+7+8)	0,00	0,00	0,00	0,00	0,00

FUNDEB					
RECEITAS DO FUNDEB	PREVISÃO INICIAL	PREVISÃO ATUALIZADA (a)	RECEITAS REALIZADAS		
			No Bimestre	Até o Bimestre (b)	(c) = (b/a) x 100 (%)
10. RECEITAS DESTINADAS AO FUNDEB	3.774.400,00	3.774.400,00	503.909,47	1.148.227,30	30,42
10.1 - Cota-Parte FPM Destinada ao FUNDEB - (20% de 2.1.1)	2.938.400,00	2.938.400,00	360.388,11	886.268,68	30,16
10.2 - Cota-Parte ICMS Destinada ao FUNDEB - (20% de 2.2)	736.000,00	736.000,00	92.146,94	192.323,01	26,13
10.3 - ICMS - Desoneração Destinada ao FUNDEB - (20% de 2.3)	0,00	0,00	0,00	0,00	0,00
10.4 - Cota-Parte IPI-Exportação Destinada ao FUNDEB - (20% de 2.4)	2.000,00	2.000,00	214,34	1.448,40	72,42
10.5 - Cota-Parte ITR Destinada ao FUNDEB - (20% de (1.5 + 2.5))	2.000,00	2.000,00	0,00	0,00	0,00
10.6 - Cota-Parte IPVA Destinada ao FUNDEB - (20% de 2.6)	96.000,00	96.000,00	51.160,08	68.187,21	71,03
11. RECEITAS RECEBIDAS DO FUNDEB	11.912.000,00	11.912.000,00	1.454.036,18	3.272.469,83	27,47
11.1 - Transferências de Recursos do FUNDEB	10.152.000,00	10.152.000,00	1.332.017,81	2.987.572,71	29,43
11.2 - Complementação da União ao FUNDEB	1.720.000,00	1.720.000,00	116.876,40	274.542,49	15,96
11.3 - Receita de Aplicação Financeira dos Recursos do FUNDEB	40.000,00	40.000,00	5.141,97	10.354,63	25,89
12. ACRÉSCIMO RESULTANTE DAS TRANSFERÊNCIAS DO FUNDEB (11.1 - 10)	6.377.600,00	6.377.600,00	828.108,34	1.839.345,41	28,84

DESPESAS DO FUNDEB	DOTAÇÃO INICIAL	DOTAÇÃO ATUALIZADA (d)	DESPESAS LIQUIDADAS		INSCRITAS EM RESTOS A PAGAR NÃO PROCESSADOS (f)	%
			No Bimestre	Até o Bimestre (e)		
13. PAGAMENTO DOS PROFISSIONAIS DO MAGISTÉRIO	8.487.000,00	8.437.000,00	560.707,21	1.440.278,43	0,00	17,07
13.1 - Com Educação Infantil	18.000,00	18.000,00	0,00	0,00	0,00	0,00
13.2 - Com Ensino Fundamental	8.469.000,00	8.419.000,00	560.707,21	1.440.278,43	0,00	17,11
14. OUTRAS DESPESAS	3.325.000,00	5.161.000,00	780.210,10	1.045.105,65	0,00	20,25
14.1 - Com Educação Infantil	27.000,00	27.000,00	0,00	0,00	0,00	0,00
14.2 - Com Ensino Fundamental	3.298.000,00	5.134.000,00	780.210,10	1.045.105,65	0,00	20,36
15. TOTAL DAS DESPESAS DO FUNDEB (13+14)	11.812.000,00	13.598.000,00	1.340.917,31	2.485.384,08	0,00	18,28

DEDUÇÕES PARA FINS DE LIMITE DO FUNDEB PARA PAGAMENTO DOS PROFISSIONAIS DO MAGISTÉRIO	Valor
16. RESTOS A PAGAR INSCRITOS NO EXERCÍCIO SEM DISPONIBILIDADE FINANCEIRA DE RECURSOS DO FUNDEB	0,00
17. DESPESAS VINCULADAS COM O SUPERÁVIT FINANCEIRO, DO EXERCÍCIO ANTERIOR DO FUNDEB	0,00
18. TOTAL DAS DEDUÇÕES CONSIDERADAS PARA FINS DE LIMITE DO FUNDEB (16+17)	0,00
19. MÍNIMO DE 60% DO FUNDEB NA RENUMERAÇÃO DO MAGISTÉRIO COM EDUCAÇÃO INFANTIL E ENSINO FUNDAMENTAL' ((13-18)/11)x100%	44,01

8

**PREFETURA MUNICIPAL DE CUIRÁ**  
**ANEXO VIII**

**RELATÓRIO RESUMIDO DA EXECUÇÃO ORÇAMENTÁRIA**  
**DEMONSTRATIVO DAS RECEITAS E DESPESAS COM MANUTENÇÃO E DESENVOLVIMENTO DO ENSINO - MDE - MUNICÍPIOS**  
**ORÇAMENTO FISCAL E DA SEGURIDADE SOCIAL**  
**PERÍODO: Janeiro a Abril 2013/BIMESTRE Março - Abril**

Página 3 de 4

R\$ 1

RREO - Anexo 8 (LDB, Art. 72)

CONTROLE DA UTILIZAÇÃO DE RECURSOS NO EXERCÍCIO SUBSEQUENTE					Valor
---	--	--	--	--	-------

20. RECURSOS RECEBIDOS DO FUNDEB EM 2012 QUE NÃO FORAM UTILIZADOS	0,00
21. DESPESAS CUSTEADAS COM O SALDO DO ITEM 20 ATÉ O 1º TRIMESTRE DE 2013	0,00

**MANUTENÇÃO E DESENVOLVIMENTO DO ENSINO - DESPESAS CUSTEADAS COM A RECEITA RESULTANTE DE IMPOSTOS E RECURSOS DO FUNDEB**

RECEITAS COM AÇÕES TÍPICAS DE MDE	PREVISÃO INICIAL	PREVISÃO ATUALIZADA (a)	RECEITAS REALIZADAS		
			No Bimestre	Até o Bimestre (b)	(c) = (b/a)x100 (%)
22. IMPOSTOS E TRANSFERÊNCIAS DESTINADAS A MDE (25% de 3)	4.850.750,00	4.850.750,00	670.150,14	1.510.381,52	31,14

DESPESAS COM AÇÕES TÍPICAS DE MDE	DOTAÇÃO INICIAL	DOTAÇÃO ATUALIZADA(d)	DESPESAS LIQUIDADAS		INSCRITAS EM RESTOS A PAGAR NÃO PROCESSADOS (f)	(*) = ((e+f)/d)x100 (%)
			No Bimestre	Até o Bimestre (e)		
23. EDUCAÇÃO INFANTIL	50.000,00	50.000,00	0,00	0,00	0,00	0,00
23.1 - Despesas Custeadas com Recursos do FUNDEB	45.000,00	45.000,00	0,00	0,00	0,00	0,00
23.2 - Despesas Custeadas com Outros Recursos de Impostos	5.000,00	5.000,00	0,00	0,00	0,00	0,00
24. ENSINO FUNDAMENTAL	11.767.000,00	13.553.000,00	1.340.917,31	2.485.384,08	0,00	18,34
24.1 - Despesas Custeadas com Recursos do FUNDEB	11.767.000,00	13.553.000,00	1.340.917,31	2.485.384,08	0,00	18,34
24.2 - Despesas Custeadas com Outros Recursos de Impostos	0,00	0,00	0,00	0,00	0,00	0,00
25. ENSINO MÉDIO	5.000,00	5.000,00	0,00	0,00	0,00	0,00
26. ENSINO SUPERIOR	0,00	0,00	0,00	0,00	0,00	0,00
27. ENSINO PROFISSIONAL NÃO INTEGRADO AO ENSINO REGULAR	0,00	0,00	0,00	0,00	0,00	0,00
28. OUTRAS	2.000,00	2.000,00	0,00	0,00	0,00	0,00
29. TOTAL DAS DESPESAS COM AÇÕES TÍPICAS DE MANUTENÇÃO E DESENVOLVIMENTO (23+24+25+26+27+28)	11.824.000,00	13.610.000,00	1.340.917,31	2.485.384,08	0,00	18,29

**DEDUÇÕES CONSIDERADAS PARA FINS DE LIMITE CONSTITUCIONAL**

30. RESULTADOS LÍQUIDOS DAS TRANSFERÊNCIAS DO FUNDEB = (12)	1.839.345,41
31. DESPESAS CUSTEADAS COM A COMPLEMENTAÇÃO DO FUNDEB NO EXERCÍCIO	274.542,49
32. RECEITA DE APLICAÇÃO FINANCEIRA DOS RECURSOS DO FUNDEB ATÉ O BIMESTRE = (50 h)	10.354,63
33. DESPESAS CUSTEADAS COM O SUPERÁVIT FINANCEIRO, DO EXERCÍCIO ANTERIOR DO FUNDEB	0,00
34. DESPESAS CUSTEADAS COM O SUPERÁVIT FINANCEIRO, DO EXERCÍCIO ANTERIOR, DE OUTROS RECURSOS DE IMPOSTOS	0,00
35. RESTOS A PAGAR INSCRITOS NO EXERCÍCIO SEM DISPONIBILIDADE FINANCEIRA DE RECURSOS DE IMPOSTOS VINCULADOS AO ENSINO*	0,00
36. CANCELAMENTO, NO EXERCÍCIO, DE RESTOS A PAGAR INSCRITOS COM DISPONIBILIDADE FINANCEIRA DE RECURSOS DE IMPOSTOS VINCULADOS AO ENSINO = (46g)	0,00
37. TOTAL DAS DEDUÇÕES CONSIDERADAS PARA FINS DE LIMITE CONSTITUCIONAL (30+31+32+33+34+35+36)	2.124.242,53
38. TOTAL DAS DESPESAS PARA FINS DE LIMITE ((23+24)-37)	361.141,55
39. MÍNIMO DE 25% DAS RECEITAS RESULTANTES DE IMPOSTOS NA MDE <sup>3</sup> ((38)/3)x100%	5,98

**OUTRAS INFORMAÇÕES PARA CONTROLE**

OUTRAS DESPESAS CUSTEADAS COM RECEITAS ADICIONAIS PARA FINANCIAMENTO DO ENSINO	DOTAÇÃO INICIAL	DOTAÇÃO ATUALIZADA(d)	DESPESAS LIQUIDADAS		INSCRITAS EM RESTOS A PAGAR NÃO PROCESSADOS (f)	(*) = ((e+f)/d)x100 (%)
			No Bimestre	Até o Bimestre (e)		
40. DESPESAS CUSTEADAS COM A APLICAÇÃO FINANCEIRA DE OUTROS RECURSOS DE IMPOSTOS VI	0,00	0,00	0,00	0,00	0,00	0,00
41. DESPESAS CUSTEADAS COM A CONTRIBUIÇÃO SOCIAL DO SALÁRIO-EDUCAÇÃO	1.058.000,00	1.175.000,00	217.423,95	234.848,07	0,00	19,99
42. DESPESAS CUSTEADAS COM OPERAÇÕES DE CRÉDITO,	0,00	0,00	0,00	0,00	0,00	0,00
43. DESPESAS CUSTEADAS COM OUTRAS RECEITAS PARA FINANCIAMENTO DO ENSINO	1.067.000,00	1.184.000,00	217.523,95	234.948,07	0,00	19,84
44. TOTAL DAS OUTRAS DESPESAS CUSTEADAS COM RECEITAS ADICIONAIS PARA FINANCIAMENTO	2.125.000,00	2.359.000,00	434.947,90	469.796,14	0,00	19,92
45. TOTAL GERAL DAS DESPESAS COM MDE (29+44)	13.949.000,00	15.969.000,00	1.775.865,21	2.955.180,22	0,00	18,57


ANEXO VIII


RELATÓRIO RESUMIDO DA EXECUÇÃO ORÇAMENTÁRIA  
 DEMONSTRATIVO DAS RECEITAS E DESPESAS COM MANUTENÇÃO E DESENVOLVIMENTO DO ENSINO - MDE - MUNICÍPIOS  
 ORÇAMENTO FISCAL E DA SEGURIDADE SOCIAL  
 PERÍODO: Janeiro a Abril 2013/BIMESTRE Março - Abril

RREO - Anexo 8 (LDB, Art. 72)

RESTOS A PAGAR INSCRITOS COM DISPONIBILIDADE FINANCEIRA DE RECURSOS DE IMPOSTOS VINCULADOS AO ENSINO		SALDO ATÉ O BIMESTRE	CANCELADO EM <ANO> (R)
		2.254.417,75	0,00
46. RESTOS A PAGAR DE DESPESAS COM MDE			
FLUXO FINANCEIRO DOS RECURSOS		VALOR	
		FUNDEB (h)	FUNDEF
47. SALDO FINANCEIRO DO FUNDEB EM 31 DE DEZEMBRO DE 2012		216.721,85	0,00
48. (+) INGRESSO DE RECURSOS DO FUNDEB ATÉ O BIMESTRE		0,00	0,00
49. (-) PAGAMENTOS EFETUADOS ATÉ O BIMESTRE		65.178,00	0,00
50. (+) RECEITAS DE APLICAÇÃO FINANCEIRA DOS RECURSOS DO FUNDEB ATÉ O BIMESTRE		1.169,01	0,00
51. (=) SALDO FINANCEIRO DO FUNDEB NO EXERCÍCIO ATUAL		152.712,86	0,00

  
 Sandoval José de Luna  
 Prefeito

  
 Marta Iolanda da Silva  
 Sec. de Finanças

  
 Carlos Bezerra de Oliveira  
 CRC - PE 017.714

1 Limites mínimos anuais a serem cumpridos no encerramento do exercício.  
 2 Art. 21, § 2º, Lei 11.494/2007: "Até 5% dos recursos recebidos à conta dos Fundos, inclusive relativos à complementação da União, poderão ser utilizados no 1º trimestre do exercício imediatamente subsequente, mediante abertura de crédito adicional."  
 3 Caput do art. 212 da CF/1988  
 4 Os valores referentes à parcela dos Restos a Pagar inscritos sem disponibilidade financeira vinculada à educação deverão ser informados somente no RREO do último bimestre do exercício.  
 5 Limites mínimos anuais a serem cumpridos no encerramento do exercício, no âmbito de atuação prioritária, conforme LDB, art. 11, V.

**DEMONSTRATIVO DA RECEITA DE IMPOSTOS E DAS DESPESAS PRÓPRIAS COM SAÚDE  
ORÇAMENTOS FISCAIS E DA SEGURIDADE SOCIAL**

Referência: Março - Abril

RREO - ANEXO 12 (LC 141/2012, art. 35)

RECEITAS PARA APURAÇÃO DA APLICAÇÃO EM SERVIÇOS PÚBLICOS DE SAÚDE	PREVISÃO INICIAL	PREVISÃO ATUALIZADA (a)	RECEITAS REALIZADAS	
			Jan a Abr 2013 (b)	% (b/a)
			RS	
<b>RECEITAS DE IMPOSTOS LÍQUIDA (I)</b>	1.090.000,00	1.090.000,00	280.687,44	25,7
Imposto Predial e Territorial Urbano - IPTU	244.000,00	244.000,00	16.897,84	6,9
Imposto sobre Transmissão de Bens Intervivos - ITBI	50.000,00	50.000,00	24.922,89	49,8
Imposto sobre Serviços de Qualquer Natureza - ISS	500.000,00	500.000,00	170.399,92	34,0
Imposto de Renda Retido na Fonte - IRRF	205.000,00	205.000,00	55.856,42	27,2
Imposto Territorial Rural - ITR	0,00	0,00	0,00	0,0
Multas, Juros de Mora e Outros Encargos dos Impostos	6.000,00	6.000,00	0,00	0,0
Dívida Ativa dos Impostos	78.000,00	78.000,00	0,00	0,0
Multas, Juros de Mora e Outros Encargos da Dívida Ativa	7.000,00	7.000,00	12.610,37	180,15
<b>RECEITA DE TRANSFERÊNCIAS CONSTITUCIONAIS E LEGAIS (II)</b>	18.322.000,00	18.322.000,00	5.763.372,99	31,46
Cota-Parte do FPM	14.692.000,00	14.692.000,00	4.428.809,14	30,14
Cota-Parte do ITR	12.000,00	12.000,00	0,00	0,00
Cota-Parte do IPVA	600.000,00	600.000,00	340.931,92	56,82
Cota-Parte do ICMS	3.000.000,00	3.000.000,00	983.855,78	32,80
Cota-Parte IPI-Exportação	9.000,00	9.000,00	7.241,81	80,46
Desoneração Financeiras Provenientes de Impostos e Transf. Constitucionais	9.000,00	9.000,00	2.534,34	28,16
Desoneração ICMS (LC 87/96)	9.000,00	9.000,00	2.534,34	28,16
Outras	0,00	0,00	0,00	0,00
<b>TOTAL DAS RECEITAS PARA APURAÇÃO DA APLICAÇÃO EM AÇÕES E SERVIÇOS PÚBLICOS DE SAÚDE (III) = I+II</b>	<b>19.412.000,00</b>	<b>19.412.000,00</b>	<b>6.044.060,43</b>	<b>31,14</b>

RECEITAS ADICIONAIS PARA FINANCIAMENTO DA SAÚDE	PREVISÃO INICIAL	PREVISÃO ATUALIZADA (e)	RECEITAS REALIZADAS	
			Jan a Abr 2013 (d)	% (d/e) x 100
			RS	
<b>TRANSFERÊNCIA DE RECURSOS DO SISTEMA ÚNICO DE SAÚDE-SUS</b>	6.730.000,00	6.730.000,00	1.971.149,86	29,29
Provenientes da União	4.810.000,00	4.810.000,00	1.642.599,44	34,15
Provenientes dos Estados	0,00	0,00	0,00	0,00
Proveniente de Outros Municípios	0,00	0,00	0,00	0,00
Outras Receitas do SUS	1.920.000,00	1.920.000,00	328.550,42	17,11
<b>TRANSFERÊNCIA VOLUNTÁRIAS</b>	0,00	0,00	0,00	0,00
<b>RECEITAS DE OPERAÇÕES DE CRÉDITO VINCULADAS À SAÚDE</b>	490.000,00	490.000,00	0,00	0,00
<b>OUTRAS RECEITAS PARA FINANCIAMENTO DA SAÚDE</b>	0,00	0,00	0,00	0,00
<b>TOTAL RECEITAS ADICIONAIS PARA FINANCIAMENTO DA SAÚDE</b>	<b>7.220.000,00</b>	<b>7.220.000,00</b>	<b>1.971.149,86</b>	<b>27,30</b>

DESPESAS COM SAÚDE (Por Grupo de Natureza da Despesa)	DOTAÇÃO INICIAL	DOTAÇÃO ATUALIZADA (e)	DESPESAS EMPENHADAS		DESPESAS LIQUIDADAS	
			Jan a Abr 2013 (f)	% (f/e) x 100	Jan a Abr 2013 (g)	% (g/e) x 100
			RS			
<b>DESPESAS CORRENTE</b>	10.638.000,00	10.638.000,00	7.762.650,61	72,97	1.058.155,99	9,95
Pessoal e Encargos Sociais (inclui Patronal)	7.770.000,00	7.702.000,00	5.915.000,00	76,80	455.706,95	5,92
Juros e Encargos da Dívida	0,00	0,00	0,00	0,00	0,00	0,00
Outras Despesas Correntes	2.868.000,00	2.936.000,00	1.847.650,61	62,93	602.449,04	20,52
<b>DESPESAS DE CAPITAL</b>	642.000,00	642.000,00	19.816,00	3,09	1.290,00	0,20
Investimentos	642.000,00	642.000,00	19.816,00	3,09	1.290,00	0,20
Inversões Financeiras	0,00	0,00	0,00	0,00	0,00	0,00
Amortização da Dívida	0,00	0,00	0,00	0,00	0,00	0,00
<b>TOTAL DAS DESPESAS COM SAÚDE (IV)</b>	<b>11.280.000,00</b>	<b>11.280.000,00</b>	<b>7.782.466,61</b>	<b>68,99</b>	<b>1.059.445,99</b>	<b>9,39</b>

**PREFEITURA MUNICIPAL DE CUIRA**  
**RELATÓRIO RESUMIDO DA EXECUÇÃO ORÇAMENTÁRIA**  
**DEMONSTRATIVO DA RECEITA DE IMPOSTOS E DAS DESPESAS PRÓPRIAS COM SAÚDE**  
**ORÇAMENTOS FISCAIS E DA SEGURIDADE SOCIAL**  
Referência: Março - Abril

RREO - ANEXO 12 (LC 141/2012, art. 35)

RS I

DESPESAS COM SAÚDE NÃO COMPUTADAS PARA FINS DE APURAÇÃO DO PERCENTUAL MÍNIMO	DOTAÇÃO INICIAL	DOTAÇÃO ATUALIZADA (h)	DESPESAS EMPENHADAS		DESPESAS LIQUIDADAS	
			Jan a Abr 2013 (h <sub>2</sub> )	% (h/IVf) x 100	Jan a Abr 2013 (i)	% (i/IVg) x 100
DESPESAS COM INATIVOS E PENSIONISTAS	0,00	0,00	0,00	0,00	0,00	0,00
DESPESA COM ASSISTÊNCIA À SAÚDE QUE NÃO ATENDE AO PRINCÍPIO DE ACESSO UNIVERSAL	59.000,00	59.000,00	0,00	0,00	0,00	0,00
DESPESAS CUSTEADAS COM OUTROS RECURSOS	0,00	0,00	0,00	0,00	0,00	0,00
Recursos de Transferência do Sistema Único de Saúde - SUS	0,00	0,00	0,00	0,00	0,00	0,00
Recursos de Operações de Crédito	0,00	0,00	0,00	0,00	0,00	0,00
Outros Recursos	0,00	0,00	0,00	0,00	0,00	0,00
OUTRAS AÇÕES E SERVIÇOS NÃO COMPUTADOS	0,00	0,00	0,00		0,00	0,00
RESTOS A PAGAR NÃO PROCESSADOS INSCRITOS INDEVIDAMENTE NO EXERCÍCIO SEM DISPONIBILIDADE FINANCEIRA	0,00	0,00	0,00		0,00	0,00
DESPESAS CUSTEADAS COM DISPONIBILIDADE DE CAIXA VINCULADA AOS RESTOS A PAGAR CANCELADOS	0,00	0,00	0,00		0,00	0,00
DESPESAS CUSTEADAS COM RECURSOS VINCULADOS À PARCELA DO PERCENTUAL MÍNIMO QUE NÃO FOI APLICADA EM AÇÕES E SERVIÇOS DE SAÚDE EM EXERCÍCIOS ANTERIORES	0,00	0,00	0,00		0,00	0,00
<b>TOTAL DAS DESPESAS COM SAÚDE NÃO COMPUTADAS (V)</b>	<b>59.000,00</b>	<b>59.000,00</b>	<b>0,00</b>	<b>0,00</b>	<b>0,00</b>	<b>0,00</b>
<b>TOTAL DESPESAS COM AÇÕES E SERVIÇOS PÚBLICOS DE SAÚDE (VI) = (IV-V)</b>	<b>11.221.000,00</b>	<b>11.221.000,00</b>	<b>7.782.466,61</b>	<b>69,36</b>	<b>1.059.445,99</b>	<b>9,44</b>

PERCENTUAL DE APLICAÇÃO EM AÇÕES E SERVIÇOS PÚBLICOS DE SAÚDE SOBRE A RECEITA DE IMPOSTOS LÍQUIDA E TRANSFERÊNCIAS CONSTITUCIONAIS E LEGAIS (VII%) = (VII / IIIb x 100) - LIMITE CONSTITUCIONAL 15% 17,53

VALOR REFERENTE À DIFERENÇA ENTRE O VALOR EXECUTADO E O LIMITE MÍNIMO CONSTITUCIONAL [(VII - 15)/100 x IIIb] 152.836,16

EXECUÇÃO DE RESTOS A PAGAR INSCRITOS COM DISPONIBILIDADE DE CAIXA	INSCRITOS	CANCELADOS/ PRESCRITOS	PAGOS	A PAGAR	PARCELA CONSIDERADA NO LIMITE
Inscritos em 2012	2.775.230,59	0,00	89.224,71	2.686.005,88	630.164,40
<b>Total</b>	<b>2.775.230,59</b>	<b>0,00</b>	<b>89.224,71</b>	<b>2.686.005,88</b>	<b>630.164,40</b>

CONTROLE DAS DESPESAS CUSTEADAS COM DISPONIBILIDADE DE CAIXA VINCULADA AOS RESTOS A PAGAR CANCELADOS OU PRESCRITOS CONSIDERADOS PARA FINS DE CUMPRIMENTO DO LIMITE ARTIGO 24, § 1º e 2º	DISPONIBILIDADE DE CAIXA VINCULADA AOS RESTOS A-PAGAR CANCELADOS OU PRESCRITOS		
	Saldo Inicial	Despesas custeadas no exercício de referência (j)	Saldo Final (Não Aplicado)
Restos a Pagar Cancelados ou Prescritos em ...	0,00	0,00	0,00
<b>Total (VIII)</b>	<b>0,00</b>	<b>0,00</b>	<b>0,00</b>

CONTROLE DAS DESPESAS CUSTEADAS COM RECURSOS VINCULADOS À PARCELA DO PERCENTUAL MÍNIMO NÃO APLICADA EM AÇÕES E SERVIÇOS DE SAÚDE EM EXERCÍCIOS ANTERIORES - ARTIGOS 25 E 26	RECURSOS VINCULADOS À DIFERENÇA DE LIMITE NÃO CUMPRIDO		
	Saldo Inicial	Despesas custeadas no exercício de referência (k)	Saldo Final (Não Aplicado)
Diferença de limites não cumprido em ...	0,00	0,00	0,00
<b>Total (IX)</b>	<b>0,00</b>	<b>0,00</b>	<b>0,00</b>

**PREFEITURA MUNICIPAL DE CUIRA**  
**RELATÓRIO RESUMIDO DA EXECUÇÃO ORÇAMENTÁRIA**  
**DEMONSTRATIVO DA RECEITA DE IMPOSTOS E DAS DESPESAS PRÓPRIAS COM SAÚDE**  
**ORÇAMENTOS FISCAIS E DA SEGURIDADE SOCIAL**  
Referência: Março - Abril


RREO - ANEXO 12 (LC 141/2012, art. 35)

DESPESAS COM SAÚDE (Por Subfunção)	DOTAÇÃO INICIAL	DOTAÇÃO ATUALIZADA	DESPESAS EMPENHADAS		DESPESAS LIQUIDADAS	
			Jan a Abr 2013 (1)	% (Vtotal) x 100	Jan a Abr 2013 (m)	% (m/total 100
ADMINISTRAÇÃO GERAL	4.344.000,00	4.375.000,00	3.231.933,58	41,53	364.213,40	3,4
ADMINISTRAÇÃO FINANCEIRA	2.000,00	2.000,00	0,00	0,00	0,00	0
FORMAÇÃO DE RECURSOS HUMANOS	13.000,00	13.000,00	0,00	0,00	0,00	0
COMUNICAÇÃO SOCIAL	40.000,00	40.000,00	0,00	0,00	0,00	0
ATENÇÃO BÁSICA	3.807.000,00	3.842.000,00	2.666.460,99	34,26	517.288,39	48
ASSISTÊNCIA HOSPITALAR E AMBULATORIAL	2.447.000,00	2.421.000,00	1.550.063,20	19,92	98.747,73	9
SUPORTE PROFILÁTICO E TERAPÊUTICO	400.000,00	360.000,00	183.731,48	2,36	28.391,00	2
VIGILÂNCIA SANITÁRIA	91.000,00	91.000,00	52.295,90	0,67	16.773,90	1
VIGILÂNCIA EPIDEMIOLÓGICA	128.000,00	128.000,00	97.981,46	1,26	34.031,57	3
ALIMENTAÇÃO E NUTRIÇÃO	4.000,00	4.000,00	0,00	0,00	0,00	0
OUTROS ENCARGOS ESPECIAIS	4.000,00	4.000,00	0,00	0,00	0,00	0
Outras Subfunções (inclui contr. Patronal)	0,00	0,00	0,00	0,00	0,00	0
<b>TOTAL</b>	<b>11.280.000,00</b>	<b>11.280.000,00</b>	<b>7.782.466,61</b>	<b>100,00</b>	<b>1.059.445,99</b>	<b>100,0</b>

- [1] Essa linha apresentará valor somente no Relatório Resumido da Execução Orçamentária do último bimestre do exercício.  
[2] O valor apresentado na intercessão com a coluna "h" ou com a coluna "h+i" (último bimestre) deverá ser o mesmo apresentado no "total j".  
[3] O valor apresentado na intercessão com a coluna "h" ou com a coluna "h+i" (último bimestre) deverá ser o mesmo apresentado no "total k".  
[4] Limite anual mínimo a ser cumprido no encerramento do exercício.  
[5] Durante o exercício esse valor servirá para o monitoramento previsto no art. 23 da LC 141/2012.

  
Sandoval José de Luna  
Prefeito

  
Maria Iolanda da Silva  
Sec. de Finanças  
CPF: 831.171.211.2

  
Carlos Bezerra de Oliveira  
CRC - PE 017.714

**PREFEITURA MUNICIPAL DE CUIPIRÓ**  
**RELATÓRIO RESUMIDO DA EXECUÇÃO ORÇAMENTÁRIA**  
**DEMONSTRATIVO DAS PARCERIAS PUBLICO-PRIVADAS**  
**ORÇAMENTO FISCAL E DA SEGURIDADE SOCIAL**  
**PERÍODO: Janeiro a Abril 2013/BIMESTRE Março - Abril**

RREO – Anexo 13 (Lei nº 11.079, de 30.12.2004, arts. 22, 25 e 28)

ESPECIFICAÇÃO	SALDO TOTAL EM 31 DE DEZEMBRO DO EXERCÍCIO ANTERIOR (a)	REGISTROS EFETUADOS EM 2013		SALDO TOTAL (b)
		NO BIMESTRE (d)	ATE O BIMESTRE (c)	
<b>TOTAL DE ATIVOS</b>	0,00	0,00	0,00	0,00
Direitos Futuros	0,00	0,00	0,00	0,00
Ativos Contabilizados na SPE	0,00	0,00	0,00	0,00
Contrapartida para Provisões de PPP	0,00	0,00	0,00	0,00
<b>TOTAL DE PASSIVO (I)</b>	0,00	0,00	0,00	0,00
Obrigações Não Relacionadas a Serviços	0,00	0,00	0,00	0,00
Contrapartida para Ativos da SPE	0,00	0,00	0,00	0,00
Provisões da PPP	0,00	0,00	0,00	0,00
<b>GARANTIAS DE PPP (II)</b>	0,00	0,00	0,00	0,00
<b>SALDO LÍQUIDO DE PASSIVOS DE PPP (III)=(I-II)</b>	0,00	0,00	0,00	0,00
<b>PASSIVOS CONTINGENTES</b>	0,00	0,00	0,00	0,00
Contraprestação Futuras	0,00	0,00	0,00	0,00
Riscos Não Provisionados	0,00	0,00	0,00	0,00
Outros Passivos Contingentes	0,00	0,00	0,00	0,00
<b>ATIVOS CONTINGENTES</b>	0,00	0,00	0,00	0,00
Serviços Futuros	0,00	0,00	0,00	0,00
Outros Ativos Contingentes	0,00	0,00	0,00	0,00

ESPECIFICAÇÃO	2012	2013	2014	2015	2016	2017	2018	2019	2020	2021	2022
Do Ente Federado	0,00	0,00	0,00	0,00	0,00	0,00	0,00	0,00	0,00	0,00	0,00
Das Estatais Não-Dependentes	0,00	0,00	0,00	0,00	0,00	0,00	0,00	0,00	0,00	0,00	0,00
<b>TOTAL DAS DESPESAS</b>	0,00	0,00	0,00	0,00	0,00	0,00	0,00	0,00	0,00	0,00	0,00
<b>RECEITA CORRENTE LÍQUIDA (RCL)</b>	0,00	0,00	0,00	0,00	0,00	0,00	0,00	0,00	0,00	0,00	0,00
<b>TOTAL DAS DESPESAS / RCL (%)</b>	0,00	0,00	0,00	0,00	0,00	0,00	0,00	0,00	0,00	0,00	0,00

*Semolins*

*Maria Volante da Silva*  
 Sec. de Finanças  
 CPF: 831.171.214-04

*Carlos Bezerra de Oliveira*  
 CT - CRC - PE 017714  
 CPF: 011.821.334-28

**PREFEITURA MUNICIPAL DE CUIPIRA**

**RELATÓRIO RESUMIDO DA EXECUÇÃO ORÇAMENTÁRIA  
DEMONSTRATIVO SIMPLIFICADO DO RELATÓRIO RESUMIDO DA EXECUÇÃO ORÇAMENTÁRIA  
DO REGIME PRÓPRIO DOS SERVIDORES PÚBLICOS**

1 de 2

PERÍODO: Janeiro a Abril 2013/BIMESTRE Março - Abril

(LRF, Artigo 48, Anexo XVIII)

R\$ 1

BALANÇO ORÇAMENTÁRIO - RECEITAS	No Bimestre	Até Bimestre
Provisão Inicial da Receita	-	43.511.600,00
Provisão Atualizada da Receita	-	43.511.600,00
Receitas Realizadas	4.867.970,63	10.985.871,07
Saldos de Exercícios Anteriores	-	0,00
Deficit Orçamentário	-	0,00

BALANÇO ORÇAMENTÁRIO - DESPESAS	No Bimestre	Até Bimestre
Dotação Inicial	-	43.512.000,00
Créditos Adicionais	-	0,00
Dotação Atualizada	-	43.512.000,00
Despesas Empenhadas	5.456.752,53	31.608.804,89
Despesas Líquidas	3.414.016,32	7.286.381,35
Superavit Orçamentário	-	3.699.489,72

DESPESAS POR FUNÇÃO / SUBFUNÇÃO	No Bimestre	Até Bimestre
Despesas Empenhadas	5.456.752,53	31.608.804,89
Despesas Líquidas	3.414.016,32	7.286.381,35

RECEITA CORRENTE LÍQUIDA - RCL	Até Bimestre
Receita Corrente Líquida	30.906.903,95

RECEITAS/DESPESAS DOS REGIMES DE PREVIDÊNCIA	No Bimestre	Até Bimestre
<b>REGIME GERAL DE PREVIDÊNCIA SOCIAL</b>	-	-
Receitas Previdenciárias (I)	0,00	0,00
Despesas Previdenciárias (II)	0,00	0,00
Resultado Previdenciário (III)=(I-II)	0,00	0,00
<b>REGIME PRÓPRIO DE PREVIDÊNCIA SOCIAL DOS SERVIDORES PÚBLICOS</b>	-	-
Receitas Previdenciárias (IV)	0,00	0,00
Despesas Previdenciárias (V)	0,00	0,00
Resultado Previdenciário (VI)=(IV-V)	0,00	0,00

RESULTADO NOMINAL E PRIMÁRIO	Meta Fixada no Anexo de Metas Fiscais da LDO (a)	Resultado Apurado até o Bimestre (b)	% em Relação à Meta (b/a)
Resultado Nominal	0,00	0,00	0,00
Resultado Primário	0,00	3.612.897,22	0,00

MOVIMENTAÇÃO DOS RESTOS A PAGAR	Inscrição	Cancelamento Até o Bimestre	Pagamento Até o Bimestre	Saldo a Pagar
<b>RESTOS A PAGAR PROCESSADOS</b>	6.449.453,56	0,00	1.902.128,28	8.190.352,19
PODER LEGISLATIVO	250,41	0,00	0,00	250,41
PODER EXECUTIVO	4.123.415,62	0,00	1.692.120,12	6.044.244,63
ENTIDADE SUPERVISIONADA	2.325.787,53	0,00	210.008,16	2.145.857,15
<b>RESTOS A PAGAR NÃO PROCESSADOS</b>	5.282.736,74	0,00	1.095.089,62	4.281.681,35
PODER LEGISLATIVO	313.050,52	0,00	0,00	313.050,52
PODER EXECUTIVO	4.334.622,54	0,00	1.095.001,62	3.333.655,15
ENTIDADE SUPERVISIONADA	635.063,68	0,00	88,00	634.975,68

DESPESAS COM MANUTENÇÃO E DESENVOLVIMENTO DO ENSINO - MDE	Valor Apurado até o	Limites Constitucionais Anuais	Saldo
		% Mínimo a Aplicar no Exercício    % Aplicado até o Bimestre	
Mínimo Anual de <18% / 25%> das Receitas de Impostos em MDE	361.141,55	<25%/18%>	5,98
Mínimo Anual de 60% do FUNDEB na Remun. Magistério Ensino Infantil e Fundamental	1.440.278,43	60%	44,01



**PREFEITURA MUNICIPAL DE CUIRA**  
**RELATÓRIO RESUMIDO DA EXECUÇÃO ORÇAMENTÁRIA**  
**DEMONSTRATIVO SIMPLIFICADO DO RELATÓRIO RESUMIDO DA EXECUÇÃO ORÇAMENTÁRIA**  
**DO REGIME PRÓPRIO DOS SERVIDORES PÚBLICOS**  
**PERÍODO: Janeiro a Abril 2013/BIMESTRE Março - Abril**

2 de 2

(LRF, Artigo 48, Anexo XVIII)


RS 1


RECEITAS DE OPERAÇÕES DE CRÉDITO E DESPESAS DE CAPITAL	Valor Apurado até o Bimestre	Saldo Não Realizado
RECEITAS DE OPERAÇÃO DE CRÉDITO (I)	0,00	490.000,00
DESPESAS DE CAPITAL LÍQUIDA (II)	150.145,30	1.815.526,80


PROJEÇÃO ATUARIAL DOS REGIMES DE PREVIDÊNCIA	Exercício em Referência	1º Exercício	2º Exercício	3º Exercício
<b>REGIME GERAL DE PREVIDÊNCIA SOCIAL</b>	0,00	0,00	0,00	0,00
Receitas Previdenciárias (I)	0,00	0,00	0,00	0,00
Despesas Previdenciárias (II)	0,00	0,00	0,00	0,00
Resultado Previdenciário (I-II)	0,00	0,00	0,00	0,00
<b>REGIME PRÓPRIO DE PREVIDÊNCIA SOCIAL DOS SERVIDORES PÚBLICOS</b>	0,00	0,00	0,00	0,00
Receitas Previdenciárias (IV)	0,00	0,00	0,00	0,00
Despesas Previdenciárias (V)	0,00	0,00	0,00	0,00
Resultado Previdenciário (IV-V)	0,00	0,00	0,00	0,00

RECEITA DA ALIENAÇÃO DE ATIVOS E APLICAÇÃO DOS RECURSOS	Valor apurado até o Bimestre	Saldo Não Realizado
Receita de Capital Resultante de Alienação de Ativos	0,00	0,00
Aplicação dos Recursos da Alienação de Ativos	0,00	0,00

DESPESAS COM AÇÕES E SERVIÇOS PÚBLICOS DE SAÚDE	Valor Apurado até o	Limites Constitucionais Anuais	
		% Mínimo a Aplicar no Exercício	% Aplicado até o Bimestre
Despesas Próprias com Ações e Serviços Públicos de Saúde	1.059.445,99	17,53	9,44

  
 Sandoval José de Luna  
 Prefeito

  
 Maria Iotanda da Silva  
 Sec. de Finanças  
 CPF: 831.171.214-04

  
 Carlos Bezerra de Oliveira  
 CRC - PE 017714



# CUPIRA

*o importante é cuidar das pessoas*

**PREFEITURA MUNICIPAL DE CUPIRA**  
**Estado de Pernambuco**

## **DECLARAÇÃO DE PUBLICAÇÃO DO RELATÓRIO RESUMIDO ORÇAMENTÁRIA**

Declaramos, sob as penas da lei, que o Relatório Resumido de Execução Orçamentária do Município de Cupira - PE, relativo ao 2º Bimestre de 2013, foi publicado em 28 de março de 2013 no mural da Prefeitura Municipal, nos elementos dispostos no art. 123, §3º da Constituição Estadual e no Decreto Complementar Nº. 101, de 04.05.2000.

Cupira, 24 de maio de 2013.

  
Secretário de Administração

**José Ricardo de Araújo**  
Secretário de Administração

  
**SANDOVAL JOSÉ**  
Prefeito